
Vérification Qualitative – Model-Checking et Logiques Temporelles

Franck Cassez

CNRS/IRCCyN UMR 6597,

1 rue de la Noë,

B.P. 92101, 44321 Nantes Cedex 03

e-mail : Franck.Cassez@irccyn.ec-nantes.fr

9 septembre 2003

Quelques caractéristiques des applications concurrentes

- *réactivité* (contrôler un environnement)
systèmes d'exploitation, protocoles de communication
- *complexité* (activités parallèles, systèmes répartis et communicants)
réseaux, BDs réparties
- *criticité* (enjeux humains ou financiers)
transports, nucléaire, téléphone, médical, etc
- *non-interopérabilité* (... embarqués ...)
robots martiens, etc

Quelques caractéristiques des applications concurrentes

- *réactivité* (contrôler un environnement)
systèmes d'exploitation, protocoles de communication
- *complexité* (activités parallèles, systèmes répartis et communicants)
réseaux, BDs réparties
- *criticité* (enjeux humains ou financiers)
transports, nucléaire, téléphone, médical, etc
- *non-interopérabilité* (... embarqués ...)
robots marsiens, etc

⇒ méthodes de développement rigoureuses et *vérification*

Comment et quoi vérifier ?

quoi : des *spécifications formelles* sur un *modèle formel* du système

- temps *logique* \implies Vérification *Qualitative*
Automates + Logiques Temporelles
- temps *dense* \implies Vérification *Quantitative*
Automates Temporisés, Hybrides + Logiques Temporelles
Temporisées

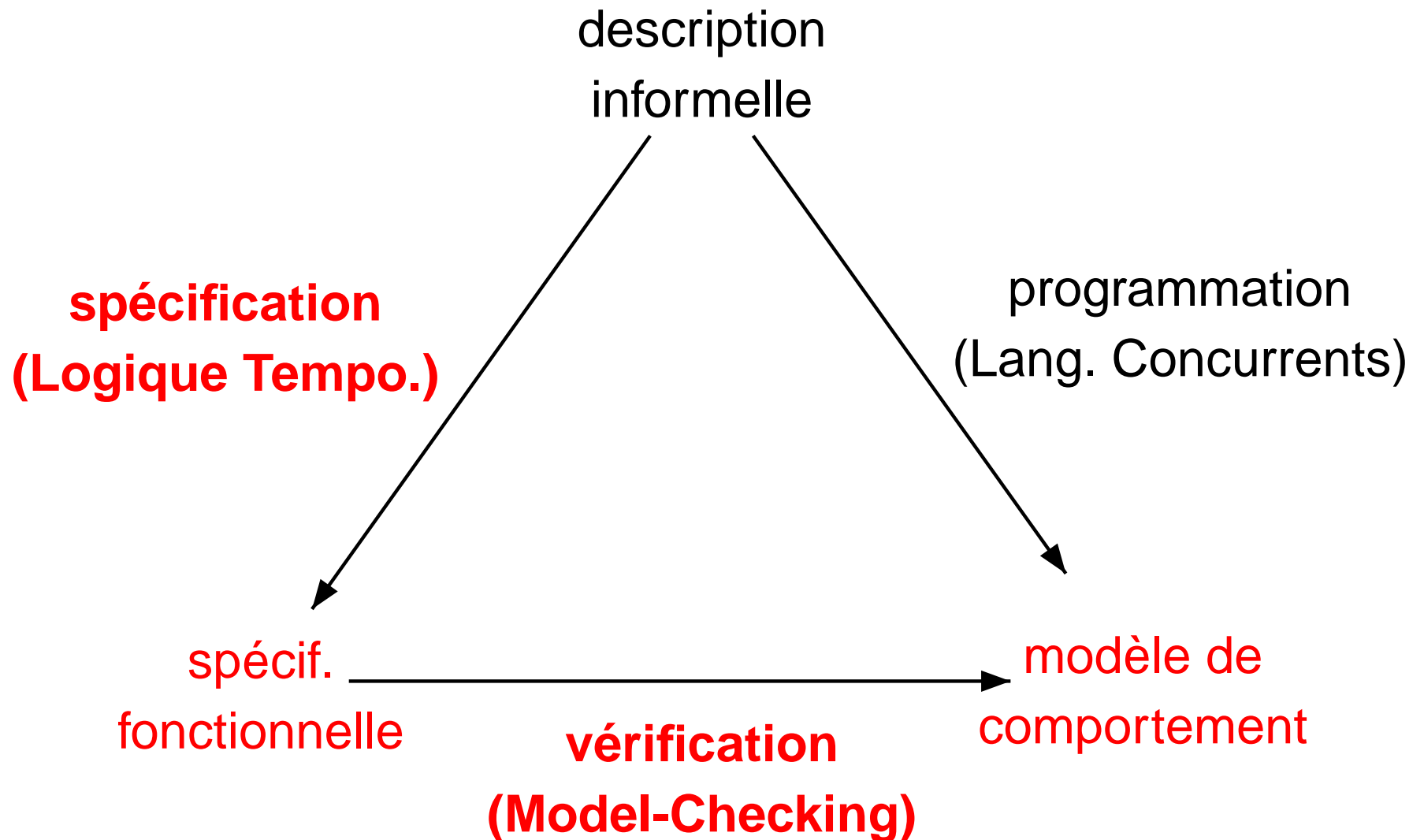
comment :

démonstration automatique : ... pas automatique – universel (on peut théoriquement tout prouver) – outils : theorems provers

model-checking : automatique – limitation : taille du système –
outils : model-checkers

test : pas exhaustif – possible sur des implémentations de grande
taille – outils : générateurs de tests

Développement d'un système critique



Sommaire Général

I	Modélisation et spécification des systèmes concurrents	6
1	Systèmes de transitions	7
1.1	Systèmes de transitions	8
1.2	Synchronisation des SdeTs	14
1.2.1	Produit libre de SdeTs	15
1.2.2	Produit synchronisé de SdeTs	16
1.3	Equité (Fairness)	23
1.4	Déterminisme – non déterminisme	24
1.5	Equivalence de systèmes de transitions	26
1.5.1	Equivalence de traces	28
1.5.2	Equivalence de traces	28
1.5.3	Bisimulation (forte)	29
1.5.4	Bisimulation (forte)	29
2	Les Logiques Temporelles – temps discret	32
2.1	Logique temporelle linéaire (LTL)	36
2.1.1	Syntaxe de LTL	36

2.1.2	Sémantique de LTL	37
2.1.3	Abbréviations utiles	38
2.1.4	Equité (Sec. (1.3)) en LTL	40
2.1.5	Equité (Sec. (1.3)) en LTL	40
2.1.6	Quelques relation entre formules	41
2.2	Logique temporelle arborescente : CTL	42
2.2.1	Syntaxe de CTL	42
2.2.2	Sémantique de CTL	43
2.2.3	Abbréviations utiles	44
2.2.4	Equité en CTL	48
2.2.5	Quelques équivalences de formules	49
2.3	LTL + CTL \subseteq CTL*	50
2.3.1	Syntaxe de CTL*	50
2.3.2	Sémantique de CTL*	51

II Algorithmes de model-checking **53**

3 Model-checking de LTL **55**

3.1	Automates de Büchi	56
3.2	Principe du model-checking pour LTL	60

3.3	Complexité du model-checking de LTL	61
3.4	Model-checking de LTL "à la volée"(on-the-fly)	62
3.5	Construction de B_ϕ	63
4	Model-checking de CTL	67
4.1	Principe du Model-checking pour CTL	68
4.2	Complexité du model-checking de CTL	70
5	Model-checking symbolique	71
5.1	Calcul symbolique d'ensemble d'états	74
5.2	Binary Decision Diagrams (BDD)	78
5.3	Binary Decision Diagrams (BDD)	78
5.4	Opérations sur les ROBDDs	83
5.5	Model-checking à base de ROBDDs	86
III	Bibliographie	88

Première partie : Modélisation et spécification des systèmes concurrents

Chapitre 1 : Systèmes de transitions

Sommaire

1.1	Systèmes de transitions	8
1.2	Synchronisation des SdeTs	14
1.2.1	Produit libre de SdeTs	15
1.2.2	Produit synchronisé de SdeTs	16
1.3	Equité (Fairness)	23
1.4	Déterminisme – non déterminisme	24
1.5	Equivalence de systèmes de transitions	26
1.5.1	Equivalence de traces	28
1.5.2	Equivalence de traces	28
1.5.3	Bisimulation (forte)	29
1.5.4	Bisimulation (forte)	29

1.1– Systèmes de transitions

Définition 1 (Système de transitions (SdeT) [4]) *Un SdeT S c'est :*

- Q un ensemble (fini) *d'états*,
- s_0 , un *état initial*
- A un *alphabet (fini) d'actions*,
- $\longrightarrow \subseteq Q \times A \times Q$ une *relation de transition*.

$\sigma = s_0 \xrightarrow{l_0} s_1 \dots s_n \xrightarrow{l_n} s_{n+1} \dots$ est un *chemin* (exécution) de S si $\forall i \geq 0, (s_i, l_i, s_{i+1}) \in \longrightarrow$

- $Tr(\sigma) = l_0 l_1 \dots l_n \dots$ est la *trace* de σ
- s est *accessible* $\iff \exists s_0 \xrightarrow{w} s, w \in A^*$
- $Reach(S)$ est l'ensemble des *états accessibles* dans S
- Un SdeT *étiqueté* est un SdeT avec une fonction $L : Q \rightarrow 2^{AP}$. \square

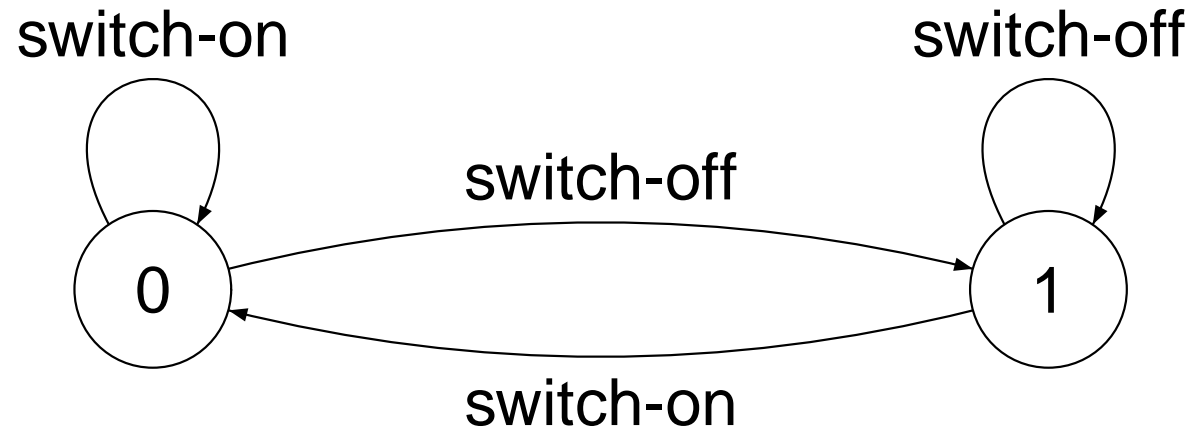


FIG. 1.1 – SdeT représentant un interrupteur

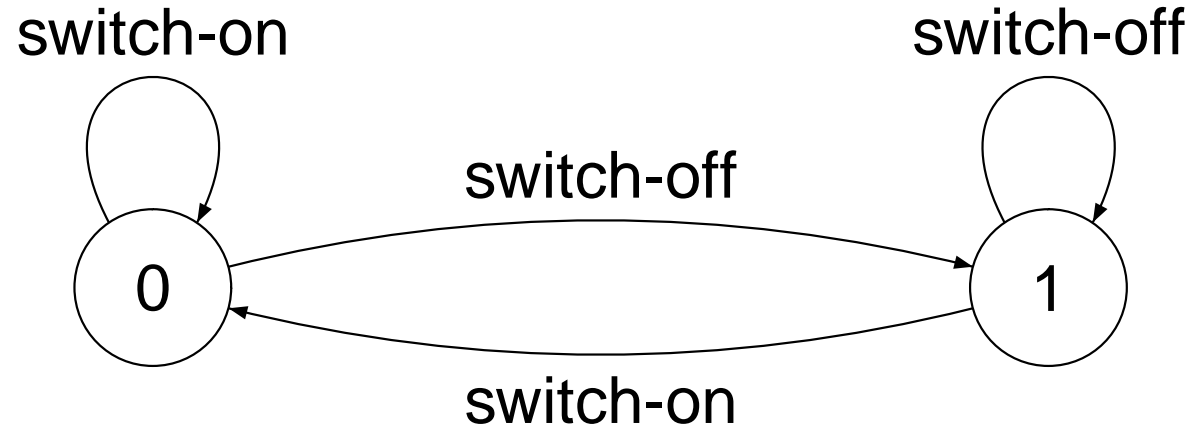


FIG. 1.2 – SdeT étiqueté représentant un interrupteur

$$\begin{aligned} L(0) &= \{\text{On, Init}\} & L(1) &= \{\text{Off}\} \\ L^{-1}(\text{On}) &= \{0\} & L^{-1}(\text{Off}) &= \{1\} \end{aligned}$$

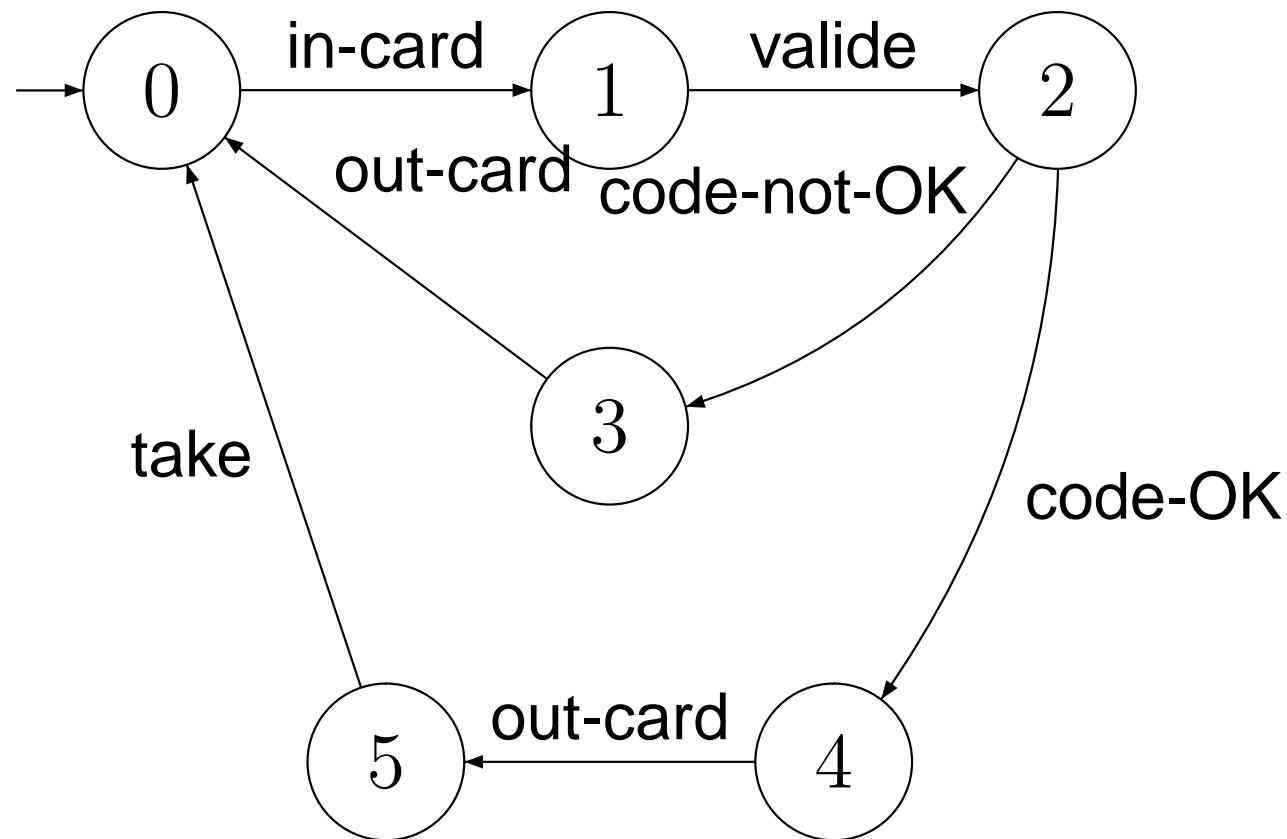


FIG. 1.3 – SdeT représentant le fonctionnement d'un GAB

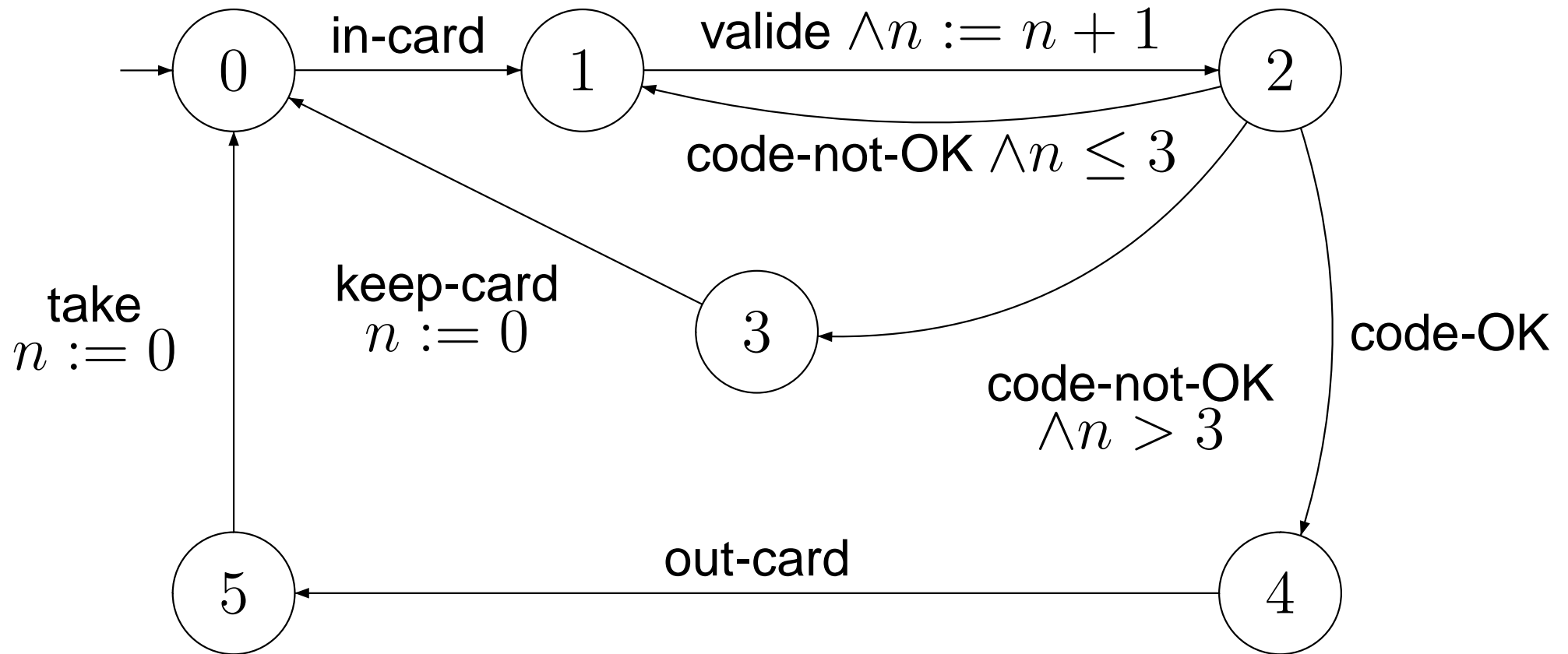


FIG. 1.4 – Un GAB plus perfectionné

Utilisation de variables discrètes

- ensemble V de valeurs *fini* \iff SdeT *fini*
 $v := k$
 $v := [i, j], \dots$
- description concise
- nombre réel d'états $\leq |V| \times |Q|$
- système réel = *dépliage* du système avec variables
- variantes des modèles : voir [20]

Exemple : introduire une/des variables pour le code.

1.2– Synchronisation des SdeTs

- un SdeT = description *d'un composant* d'un système
- un système réel = un ensemble de modules *interagissants*
- but : construire le système *global* à partir des sous-systèmes
- moyen : décrire *l'interaction* entre les sous-systèmes

formalisation : produit synchronisé de SdeT
à la Arnold-Nivat [4]

1.2.1– Produit libre de SdeTs

Définition 2 (Produit libre (ou cartésien) [4]) $S_i = (Q_i, s_0^i, A_i, \rightarrow_i)$, n SdeTs. Le **produit libre** $S_1 \parallel S_2 \cdots \parallel S_n$ des SdeTs S_i est un SdeT $S = (Q, s_0, A, \rightarrow)$ défini par :

- $Q = Q_1 \times Q_2 \times \cdots \times Q_n$,
- $s_0 = (s_0^1, s_0^2, \dots, s_0^n)$,
- $A = A_1 \times A_2 \times \cdots \times A_n$,
- $\rightarrow \subseteq Q \times A \times Q$:

$$(q_1, \dots, q_n) \xrightarrow{(a_1, \dots, a_n)} (q'_1, \dots, q'_n) \iff \forall i, q_i \xrightarrow{a_i} q'_i$$

□

1.2.2– Produit synchronisé de SdeTs

Définition 3 (Produit synchronisé [4]) $S_i = (Q_i, s_0^i, A_i, \rightarrow_i)$, n
SdeTs. $f : A_1 \cup \{\bullet\} \times A_2 \cup \{\bullet\} \times \dots \times A_n \cup \{\bullet\} \longrightarrow A$ *fonction partielle de synchronisation*. Le *produit synchronisé* $(S_1 \parallel S_2 \dots \parallel S_n)_f$ des *SdeTs* S_i est un *SdeT* $S = (Q, s_0, A, \rightarrow)$ défini par :

- $Q = Q_1 \times Q_2 \times \dots \times Q_n$,
- $s_0 = (s_0^1, s_0^2, \dots, s_0^n)$,
- A (nouvel alphabet),
- $\rightarrow \subseteq Q \times A \times Q$:

$$(q_1, \dots, q_n) \xrightarrow{b} (q'_1, \dots, q'_n) \iff \begin{cases} f(a_1, \dots, a_n) = b \\ \wedge \forall i, \begin{cases} \text{si } a_i \in A_i, q_i \xrightarrow{a_i} q'_i \\ \text{sinon } a_i = \bullet \text{ et } q_i = q'_i \end{cases} \end{cases}$$

□

Synchronisme et Asynchronisme

- but : décrire *envoi/réception* de messages : communication *synchrone*
- principe : étiquettes de transitions envoi = $!m$, réception = $?m$
implicite : $!m$ initie la communication
- description de la communication : synchronisation de $!m$ et $?m$

Asynchronisme

- nouvelle étiquette : \bullet = “ne rien faire”
- ajout à la définition (1) : $\forall q \in S, q \xrightarrow{\bullet} q$
- modélisation de *l'asynchronisme* entre systèmes : produit synchronisé (3) avec des \bullet : $(\bullet, \dots, \bullet, a_k, \bullet, \dots, \bullet, a_j, \bullet, \dots, \bullet)$

Exemple : Le GAB (1.4) et un utilisateur

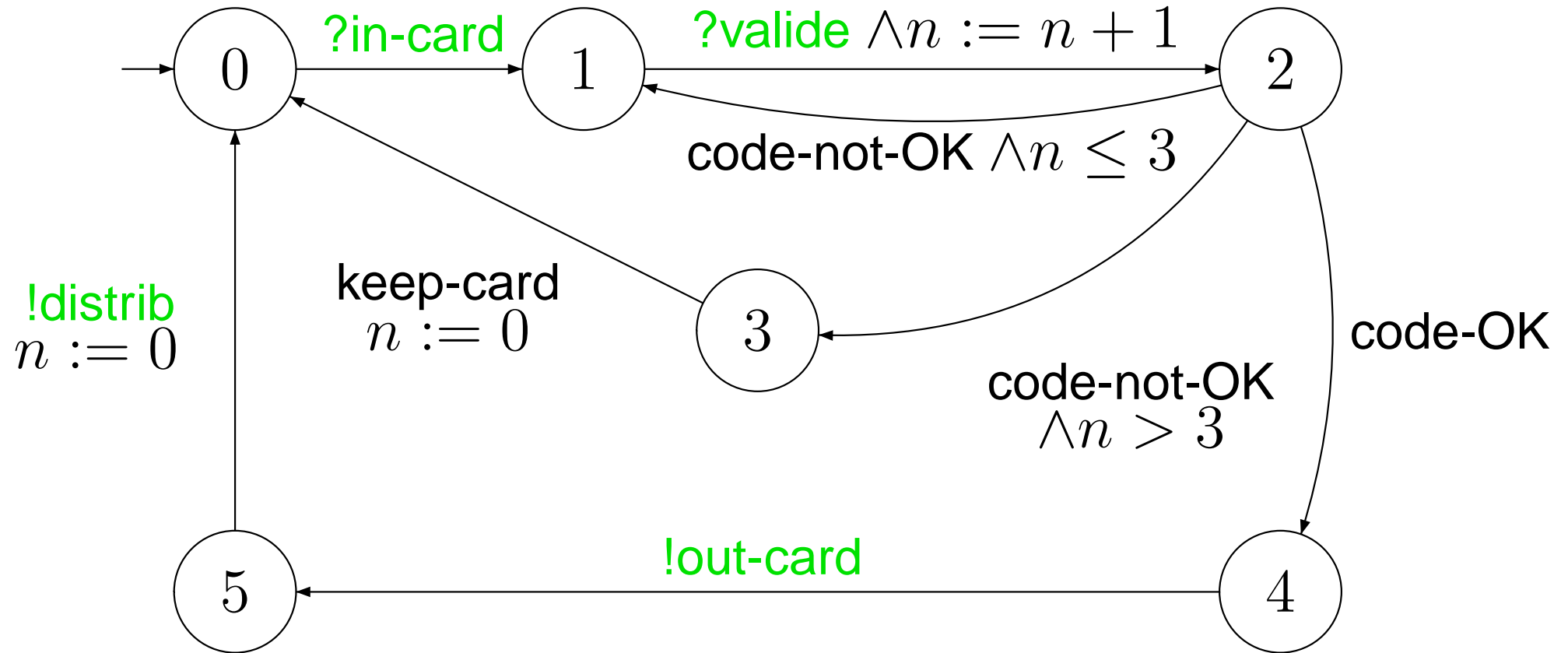


FIG. 1.5 – GAB avec messages

Exemple : Le GAB et un utilisateur (suite)

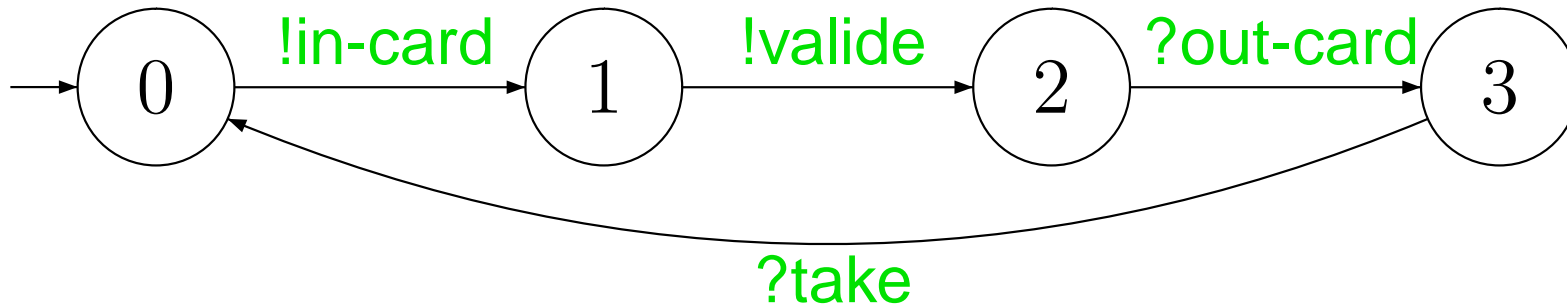


FIG. 1.6 – Un bon utilisateur

Contrainte de synchronisation f pour $(\text{GAB} \times \text{U})$:

(?in-card,	!in-card)
(?valide,	!valide)
(!out-card,	?out-card)
(!take,	?take)
(code-OK,	●)
(code-not-OK,	●)
(keep-card,	●)

Exemple : Le GAB et un utilisateur (suite)

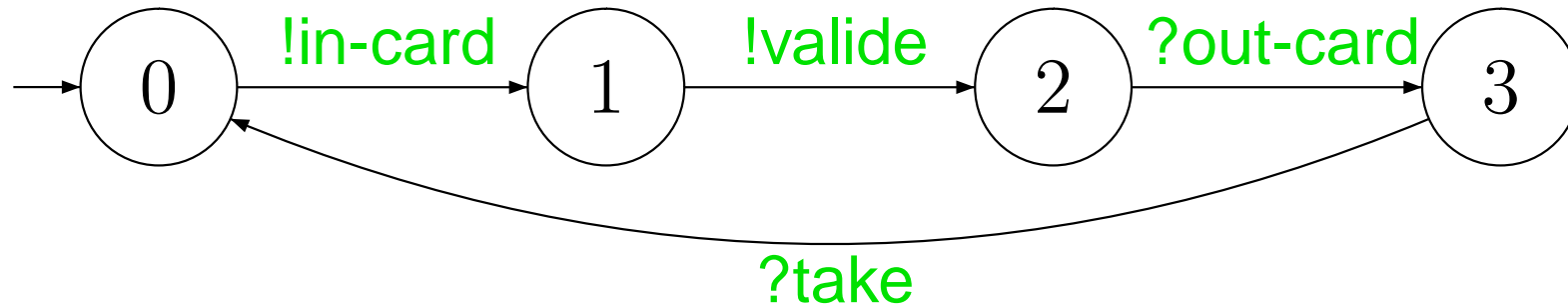
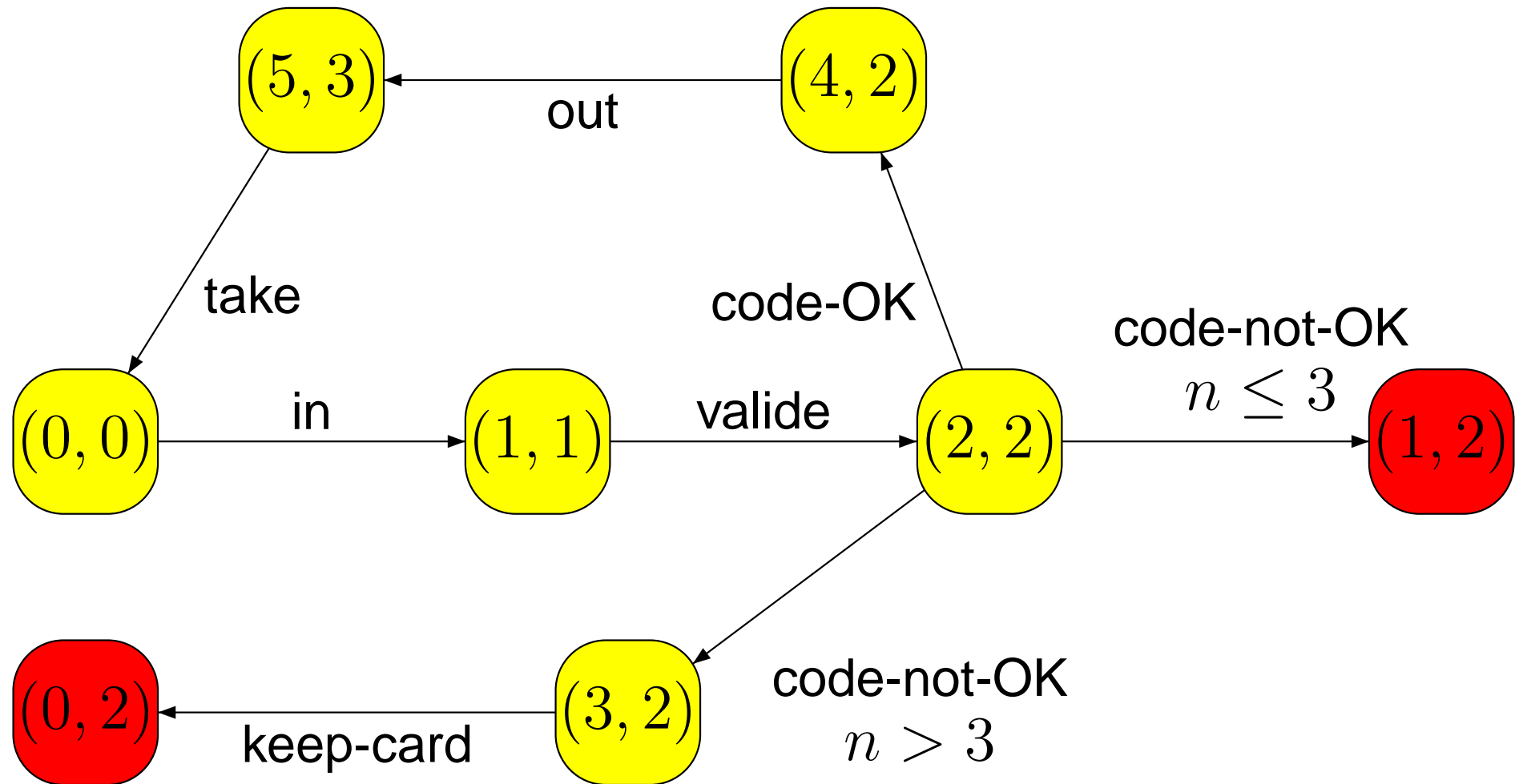


FIG. 1.7 – Un bon utilisateur

Contrainte de synchronisation f pour $(\text{GAB} \times \text{U})$:

f	(?in-card,	!in-card)	= in
f	(?valide,	!valide)	=valide
f	(!out-card,	?out-card)	=out
f	(!take,	?take)	=take
f	(code-OK,	●)	=code-OK
f	(code-not-OK,	●)	=code-not-OK
f	(keep-card,	●)	=keep-card

FIG. 1.8 – Produit synchronisé $GAB \times U$ – contrainte f

Synchronisation par variable(s) partagée(s)

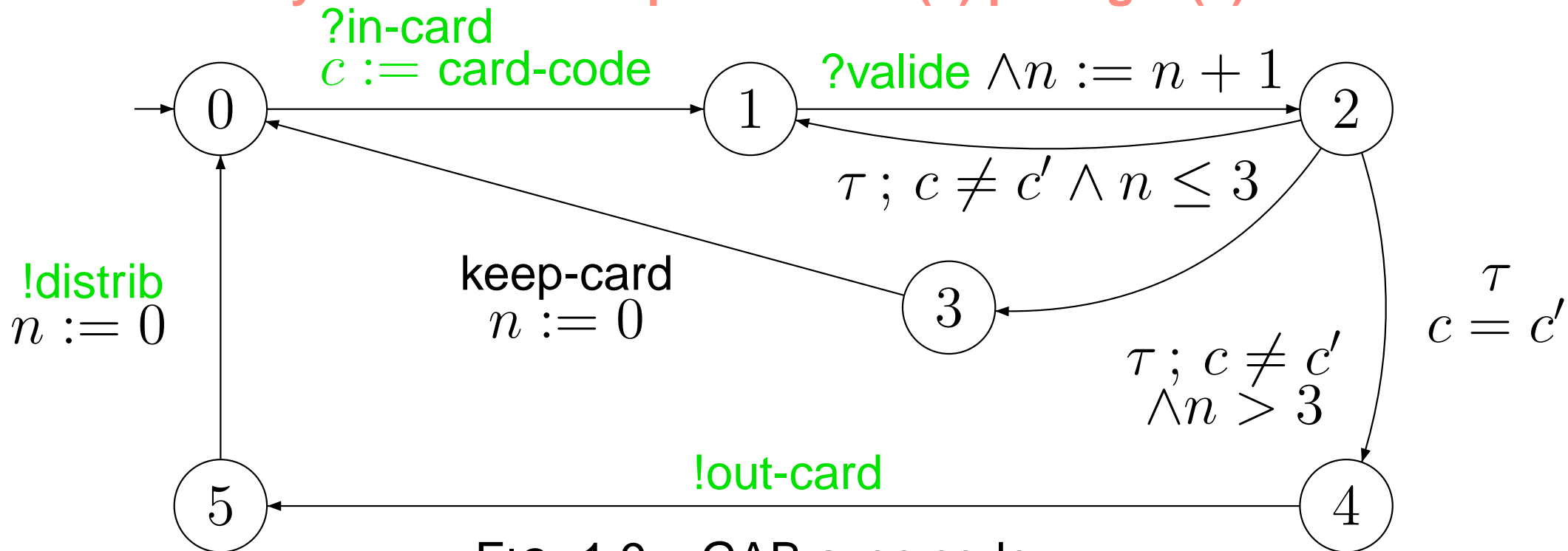


FIG. 1.9 – GAB avec code

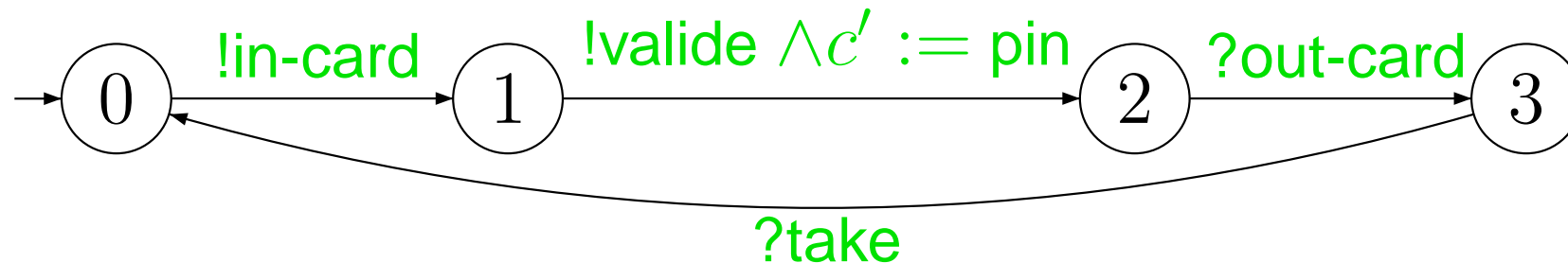


FIG. 1.10 – Utilisateur avec code PIN

Blocage

deadlock : *blocage non souhaité* du système

- états sources d'aucune transition
- \neq état final : état *normal* d'arrêt

différence \implies utiliser étiquetage (1) : $L(s) = terminal$

Livelock : *franchissement d'une transition possible* mais on reste dans le même état

1.3– Équité (Fairness) [4, 8, 10]

- S un SdeT : toute exécution (infinie) de $S \implies$ une *transition* de S est *infiniment souvent tirée*
- $S = S_1 \parallel S_2$: exécution infinie de $S \not\implies$ infiniment souvent une transition de S_1 (S_2) soit tirée

équité forte : toute transition *infiniment souvent tirable* est *infiniment souvent tirée*

équité faible : toute transition *toujours tirable à partir d'un certain moment* est *infiniment souvent tirée*

Exo : Définir formellement les critères d'équité. Relation équités forte et faible.

1.4– Déterminisme – non déterminisme

Définition 4 (SdeT déterministe) *Un SdeT $S = (Q, s_0, A, \rightarrow)$ est **déterministe** ssi*

$$\forall s, s', s'' \in S, \forall a \in A, s \xrightarrow{a} s' \wedge s \xrightarrow{a} s'' \implies s' = s''$$

*Sinon il est **non déterministe**.* □

- SdeT déterministe : traces identiques \implies exécutions identiques (une exécution possible)
- SdeT non déterministe : choix non déterministe du système (parmi un nombre fini de choix)

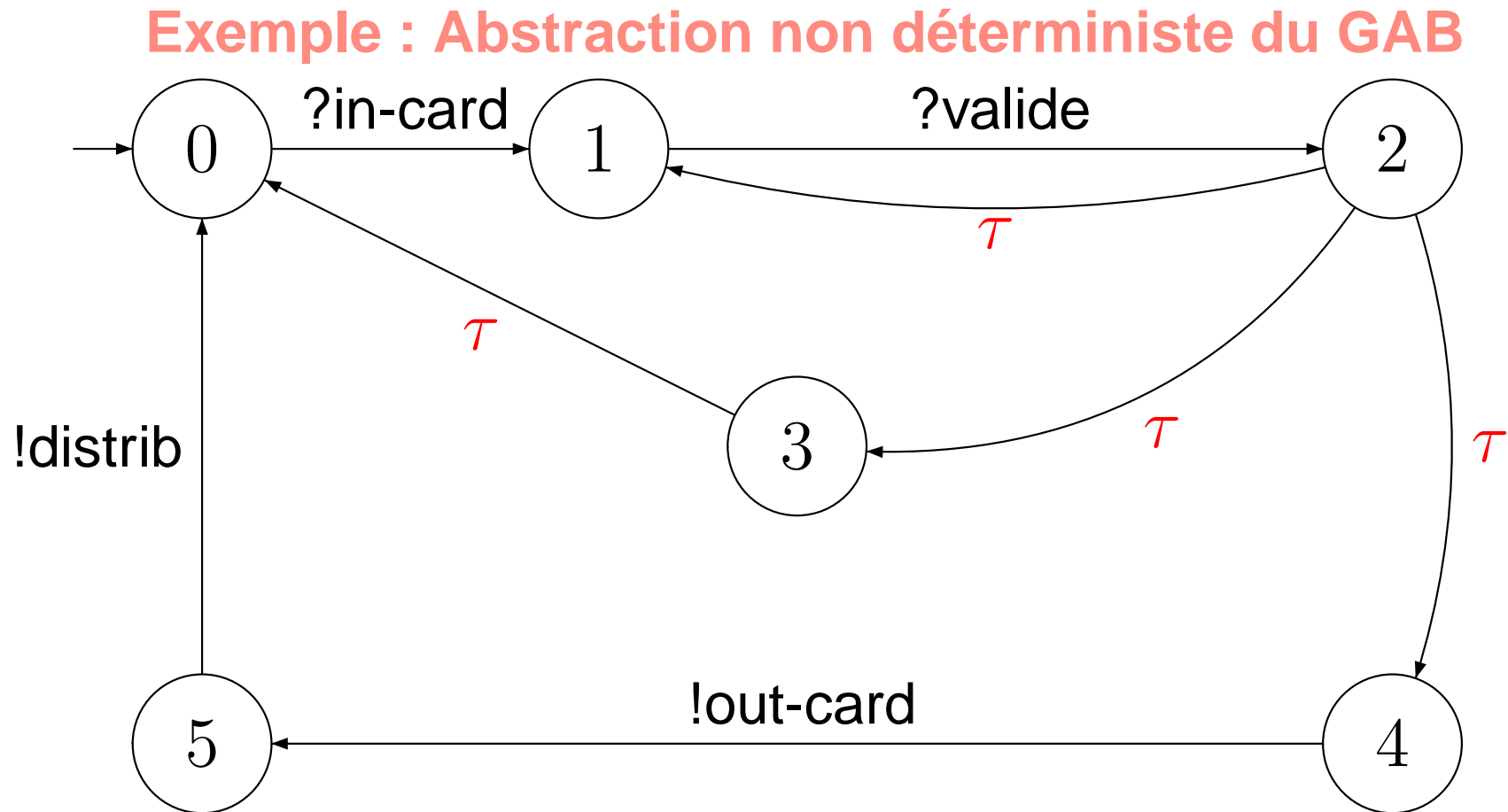


FIG. 1.11 – GAB non déterministe

1.5– Equivalence de systèmes de transitions

Définition 5 (Langage - Arbre d'exécution) $S = (Q, s_0, A, \rightarrow)$ un *SdeT* (Def 1)

- $Run^*(S)$ = ensemble des exécutions finies
- $Run^\omega(S)$ l'ensemble des exécutions infinies.

Langage de S :

$$L^*(S) = \{Tr(\sigma), \sigma \in Run^*(S)\}$$

$$L^\omega(S) = \{Tr(\sigma), \sigma \in Run^\omega(S)\}$$

Arbre d'exécution : $A(S)$ de S

1. s_0 est la **racine** de $A(S)$;

2. si s est un nœud de $A(S)$ et $s \xrightarrow{a} s'$ alors s' est un fils de s . \square

Equivalences (suite)

- but : définir des *équivalences* pour 2 SdeTs S et S'
- critères :
 - mêmes *traces* ($L(S) = L(S')$)
 - mêmes *structures* ($A(S) = A(S')$)
- *formalisation* de ces critères
- *propriétés* et *relations* entre les critères
exemple : *équivalence de traces* et *bisimulation*

1.5.1– Equivalence de traces

- $S = (Q, s_0, A, \rightarrow)$ et $S' = (Q', s'_0, A, \rightarrow')$ des SdeTs
- $L(S, q) = \{\text{traces des chemins commençants en } q \text{ dans } S\}$
- $q \in S, q' \in S', q \stackrel{t}{\approx} q' \iff L(S, q) = L(S', q')$
- $S \stackrel{t}{\approx} S' \iff s_0 \stackrel{t}{\approx} s'_0$

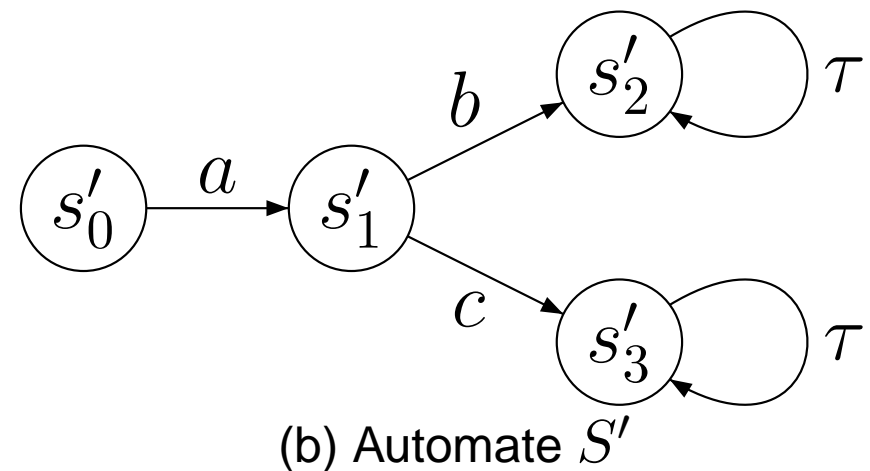
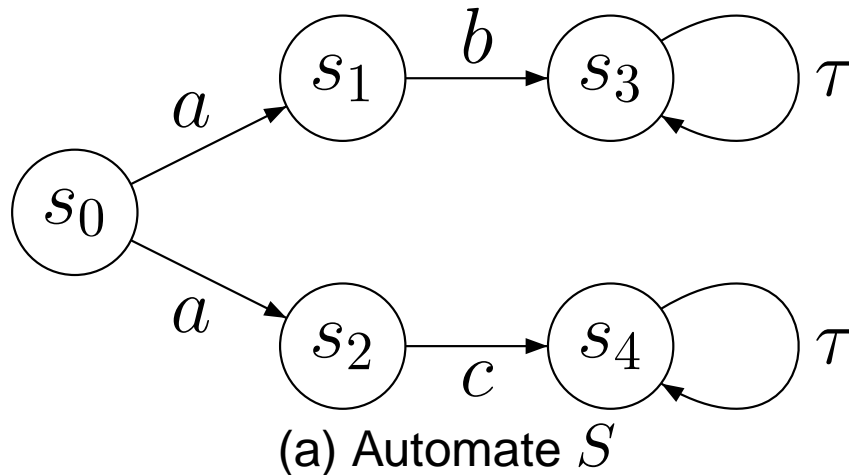


FIG. 1.12 – Automates traces-équivalents

1.5.2– Equivalence de traces

- $S = (Q, s_0, A, \rightarrow)$ et $S' = (Q', s'_0, A, \rightarrow')$ des SdeTs
- $L(S, q) = \{\text{traces des chemins commençants en } q \text{ dans } S\}$
- $q \in S, q' \in S', q \stackrel{t}{\approx} q' \iff L(S, q) = L(S', q')$
- $S \stackrel{t}{\approx} S' \iff s_0 \stackrel{t}{\approx} s'_0$

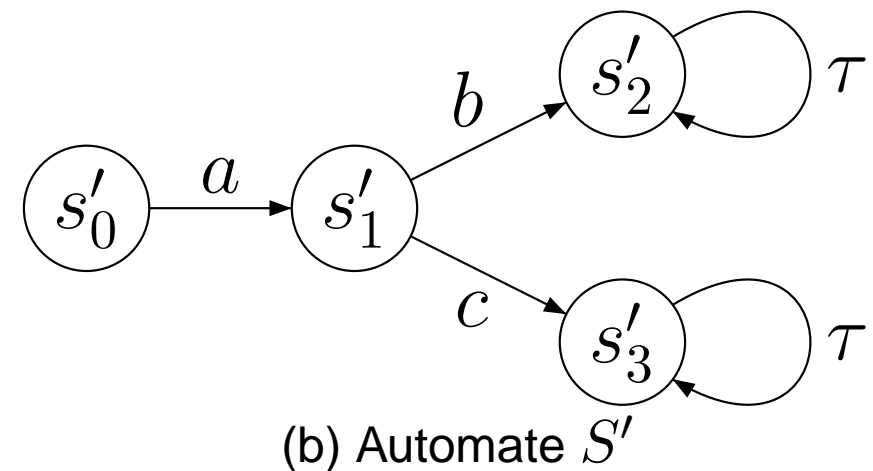
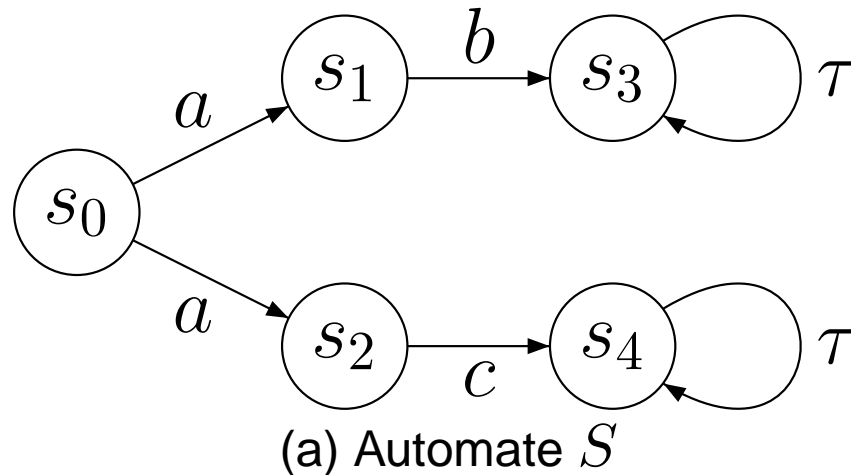


FIG. 1.13 – Automates traces-équivalents

Extensions : traces acceptantes, refusantes, ...

1.5.3– Bisimulation (forte)

- $S = (Q, s_0, A, \rightarrow)$ et $S' = (Q', s'_0, A, \rightarrow')$ des SdeTs
- S (resp. S') peut *mimer* chaque transition de S' (resp. S)
- vu de *l'extérieur* S et S' sont *indiscernables*

1.5.4– Bisimulation (forte)

- $S = (Q, s_0, A, \rightarrow)$ et $S' = (Q', s'_0, A, \rightarrow')$ des SdeTs
- S (resp. S') peut *mimer* chaque transition de S' (resp. S)
- vu de *l'extérieur* S et S' sont *indiscernables*

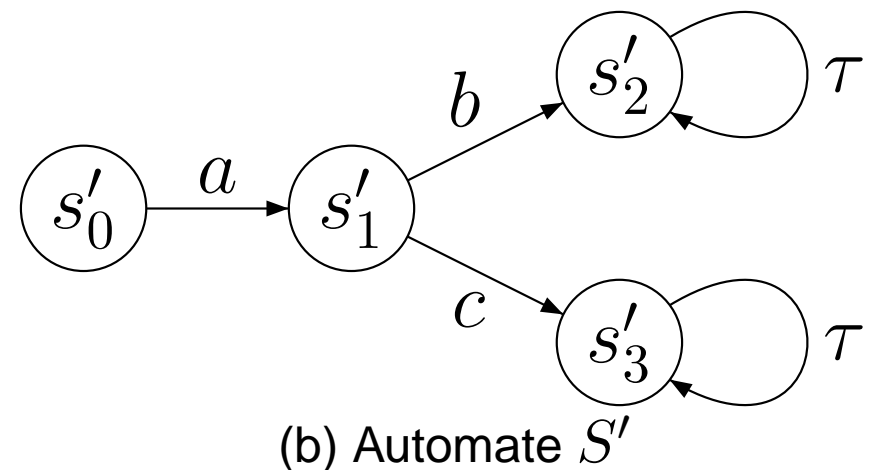
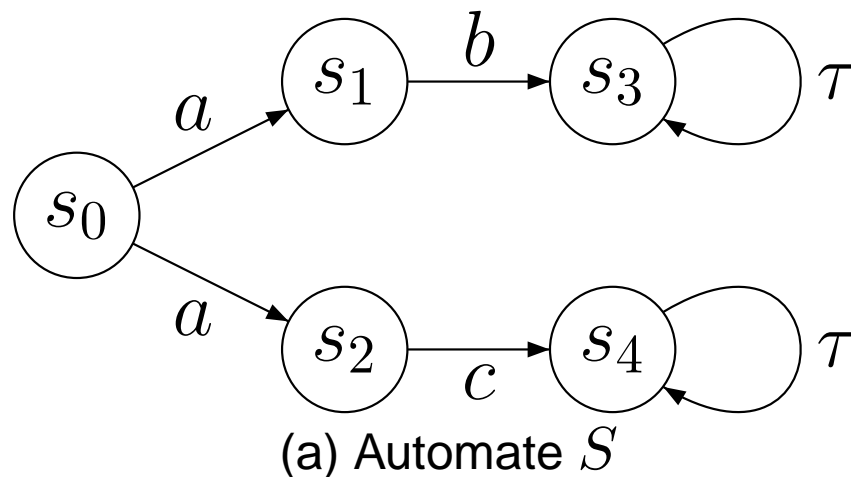


FIG. 1.15 – Automates non bisimilaires

Définition 6 (Relation de bisimulation) $S = (Q, s_0, A, \rightarrow)$,
 $S' = (Q', s'_0, A', \rightarrow)$ deux SdeTs, $\mathcal{R} \subseteq S \times S'$ est une *relation de bisimulation* entre S et S' ssi \mathcal{R} est *totale* et $\forall s \in S, s' \in S', s \mathcal{R} s'$

$$\forall (s \xrightarrow{a} s_1) \implies \exists (s' \xrightarrow{a} s'_1) \wedge s_1 \mathcal{R} s'_1 \quad (1.1)$$

$$\forall (s' \xrightarrow{a} s'_1) \implies \exists (s \xrightarrow{a} s_1) \wedge s_1 \mathcal{R} s'_1 \quad (1.2)$$

S et S' sont en *bisimulation* $S \stackrel{b}{\approx} S'$ ssi il existe une relation de bisimulation \mathcal{R} entre S et S' avec $s_0 \mathcal{R} s'_0$. Si uniquement (1.1) alors \mathcal{R} est une relation de *simulation* entre S' et S et S' *simule* S . \square

Exo : S' simule S et S simule $S' \implies S$ et S' sont bisimilaires ?

Relation entre équivalence de traces et bisimulation ?

Equivalences (fin ...)

- $S \stackrel{b}{\approx} S' \implies S \stackrel{t}{\approx} S'$
- si S et S' déterministes $S \stackrel{b}{\approx} S' \iff S \stackrel{t}{\approx} S'$
- ex. extension : bisimulation *faible* : $\tau^* a \tau^*$ où τ action *inobservable*

Chapitre 2 : Les Logiques Temporelles

Sommaire

2.1	Logique temporelle linéaire (LTL)	36
2.1.1	Syntaxe de LTL	36
2.1.2	Sémantique de LTL	37
2.1.3	Abbréviations utiles	38
2.1.4	Equité (Sec. (1.3)) en LTL	40
2.1.5	Equité (Sec. (1.3)) en LTL	40
2.1.6	Quelques relation entre formules	41
2.2	Logique temporelle arborescente : CTL	42
2.2.1	Syntaxe de CTL	42
2.2.2	Sémantique de CTL	43
2.2.3	Abbréviations utiles	44
2.2.4	Equité en CTL	48
2.2.5	Quelques équivalences de formules	49
2.3	LTL + CTL \subseteq CTL*	50
2.3.1	Syntaxe de CTL*	50
2.3.2	Sémantique de CTL*	51

Logiques temporelles ?

- langages de *spécification* de *propriétés* d'un système
- but : spécifier des *comportements dynamiques*
formules *non statiques* ; la valeur de vérité *change* dans le temps
exemple : «toute demande d'argent sera satisfaite – on ne reçoit de l'argent que si on a entré le bon code» – «l'imprimante 1 imprimera» – «la porte de l'ascenseur ne peut s'ouvrir que si la cabine est arrêtée», ...

Logiques adaptées : logiques temporelles [8, 10, 15, 5, 26, 20]

- logique temporelle linéaire (LTL) : propriétés des exécutions
- logique temporelle arborescente (CTL 2.2, CTL* 2.3) : propriétés des arbres d'exécution
- μ -calcul : calcul de points fixes

Types de propriétés

- Propriété = ensemble d'exécutions
- Temps = *discret*; instants = états successifs des *exécutions* (1)

sûreté (safety) : “quelque chose de mauvais n'arrive jamais”

P propriété de sûreté ssi :

$$\sigma \in P \iff \text{tous les préfixes finis de } \sigma \in P$$

Types de propriétés

- Propriété = ensemble d'exécutions
- Temps = *discret*; instants = états successifs des *exécutions* (1)

sûreté (safety) : “quelque chose de mauvais n'arrive jamais”

P propriété de sûreté ssi :

$$\sigma \in P \iff \text{tous les préfixes finis de } \sigma \in P$$

vivacité (liveness) : “quelque chose de bon est toujours possible”

P propriété de vivacité ssi :

toute exécution finie σ peut être étendue en $\sigma' \in P$

Types de propriétés

- Propriété = ensemble d'exécutions
- Temps = *discret*; instants = états successifs des *exécutions* (1)

sûreté (safety) : “quelque chose de mauvais n'arrive jamais”

P propriété de sûreté ssi :

$$\sigma \in P \iff \text{tous les préfixes finis de } \sigma \in P$$

vivacité (liveness) : “quelque chose de bon est toujours possible”

P propriété de vivacité ssi :

toute exécution finie σ peut être étendue en $\sigma' \in P$

Théorème [1] : Toute propriété est la conjonction d'une propriété de sûreté et d'une propriété de vivacité.

Interprétation des formules de logiques temporelles

- *modèle* : $S = (Q, s_0, A, \rightarrow, L)$ SdeT étiqueté (Def. 1)
ensemble de *propriétés atomiques* sur les états
 $AP = \{L(q), q \in Q\} \cup \{q, q \in Q\} \cup \{tt, ff\}$
- *interprétation* (évaluation) des formules ϕ sur
une exécution σ du SdeT en LTL

$$\sigma \models \phi$$

Interprétation des formules de logiques temporelles

- *modèle* : $S = (Q, s_0, A, \rightarrow, L)$ SdeT étiqueté (Def. 1)
ensemble de *propriétés atomiques* sur les états
 $AP = \{L(q), q \in Q\} \cup \{q, q \in Q\} \cup \{tt, ff\}$
- *interprétation* (évaluation) des formules ϕ sur
une exécution σ du SdeT en LTL

$$\forall \sigma \in Exec(S), \quad \sigma \models \phi \iff S \models \phi$$

Interprétation des formules de logiques temporelles

- *modèle* : $S = (Q, s_0, A, \rightarrow, L)$ SdeT étiqueté (Def. 1)
ensemble de *propriétés atomiques* sur les états
 $AP = \{L(q), q \in Q\} \cup \{q, q \in Q\} \cup \{tt, ff\}$
- *interprétation* (évaluation) des formules ϕ sur
une exécution σ du SdeT en LTL

$$\forall \sigma \in Exec(S), \quad \sigma \models \phi \iff S \models \phi$$

arbre d'exécution $A(S)$ du SdeT en CTL

$$A(S) \models \phi$$

Interprétation des formules de logiques temporelles

- *modèle* : $S = (Q, s_0, A, \rightarrow, L)$ SdeT étiqueté (Def. 1)
ensemble de *propriétés atomiques* sur les états
 $AP = \{L(q), q \in Q\} \cup \{q, q \in Q\} \cup \{tt, ff\}$
- *interprétation* (évaluation) des formules ϕ sur
une exécution σ du SdeT en LTL

$$\forall \sigma \in Exec(S), \quad \sigma \models \phi \iff S \models \phi$$

arbre d'exécution $A(S)$ du SdeT en CTL

$$A(S) \models \phi \iff S \models \phi$$

2.1– Logique temporelle linéaire (LTL) [10, 5, 26]

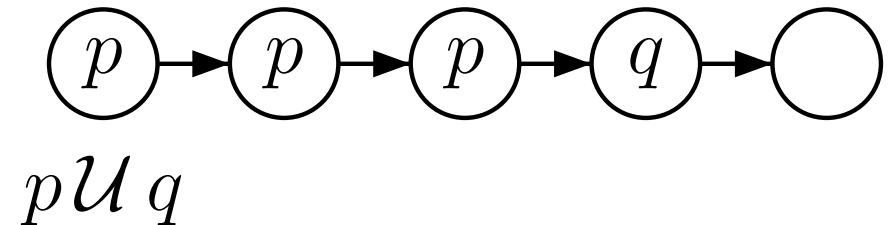
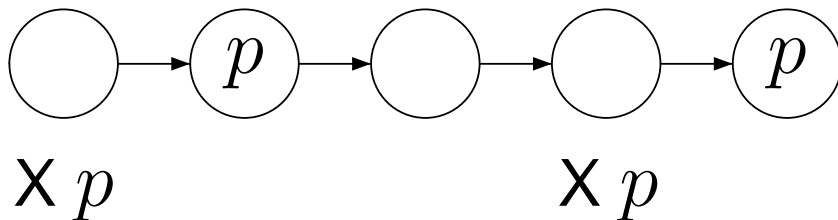
2.1.1– Syntaxe de LTL

objet de l'étude : *séquences d'états* infinies – (déterminisme)

Définition 7 (Formules de LTL) Les *formules de LTL* sont définies inductivement par :

- $\forall p \in AP, p \in LTL$
- $p, q \in LTL$, alors $p \vee q, \neg p \in LTL$,
- $p, q \in LTL$, alors $Xp, p\mathcal{U}q \in LTL$

Sémantique intuitive :



2.1.2– Sémantique de LTL

- *séquence* $\sigma = s_0 s_1 \dots s_n \dots$
- $\sigma_n = s_n \dots$
- $\forall k \geq 0, L(s_k) \subseteq AP$ (propositions atomiques vraies en s_k)
et $s_i \in L(s_j) \iff i = j$ et $tt \in L(s_i), ff \notin L(s_i)$

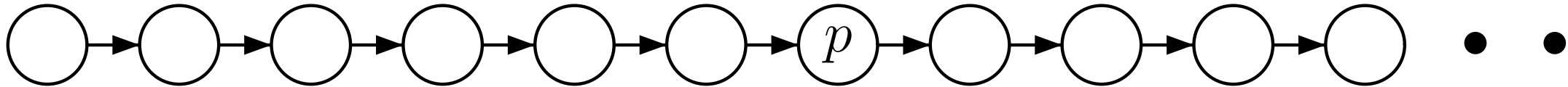
Définition 8 (Sémantique de LTL) σ une séquence :

- $p \in AP, \sigma \models p \iff p \in L(s_0)$
- $\sigma \models p \vee q \iff \sigma \models p$ ou $\sigma \models q$
- $\sigma \models \neg p \iff \sigma \not\models p,$
- $\sigma \models Xp \iff \sigma_1 \models p$
- $\sigma \models p \mathcal{U} q \iff \exists j \geq 0, \sigma_j \models q$ et $(\forall k < j, \sigma_k \models p)$

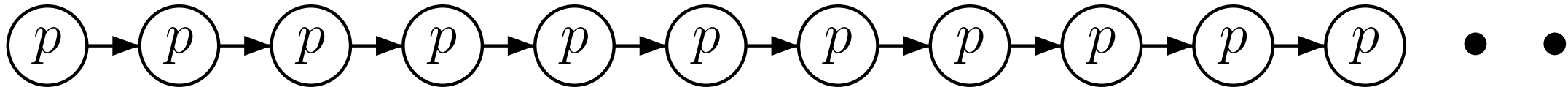
□

2.1.3– Abréviations utiles

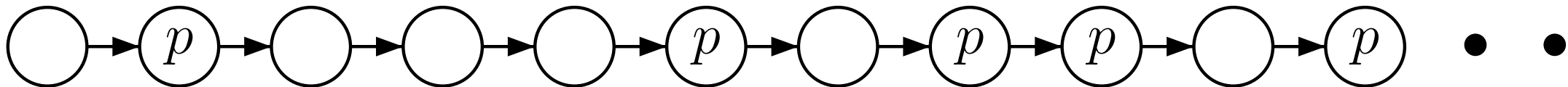
- fatalement p : $Fp \equiv tt\mathcal{U} p$



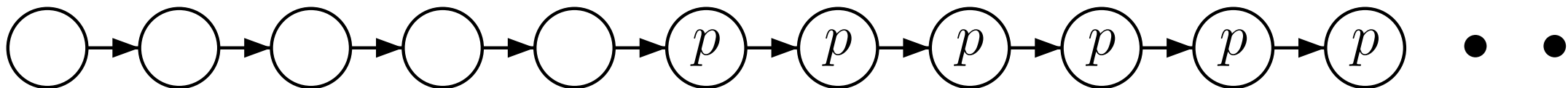
- toujours p : $Gp \equiv \neg F\neg p$ (p est un *invariant*)



- infiniment souvent p : GFp



- presque partout p : FGp



Exemple : Propriétés de $GAB \times U$ (Fig. 1.8)

- sûreté : jamais carte rendue et code mauvais $\mathbf{G}\neg(U.3 \wedge n > 3)$
- réponse : obtenir de l'argent ... $\mathbf{G}(U.2 \implies \mathbf{F}U.3)$

Exo : Proposer des formules LTL (si possible ?) pour les propriétés :

1. si l'utilisateur obtient de l'argent, $n \leq 3$
2. après une demande l'utilisateur n'obtient de l'argent que si n est resté ≤ 3 depuis sa demande
3. si le GAB revient infiniment souvent dans son état initial, l'utilisateur obtient infiniment souvent de l'argent
4. si l'utilisateur a de l'argent, avant il y a forcément eu une demande
5. il est toujours possible d'obtenir de l'argent
6. toutes les 4 unités de temps on est dans l'état 0

Quelles sont les propriétés vraies sur le SdeT de la Fig. (1.8) ?

2.1.4– Equité (Sec. (1.3)) en LTL

$S = (Q, s_0, A, \rightarrow)$ un SdeT avec propriétés sur les *transitions* et les *états* : $L : Q \times A \times Q \rightarrow P ; L((s, a, s')) \in P$

séquence = (*état. transitions*) $^\omega$

$L(s) = \{\text{enabled}(t), t = (s, a, s') \in \rightarrow\}$ $L(t) = \{\text{Exec}(t), t \in \rightarrow\}$

équité faible : **FG** enabled(t) \implies **GF** Exec(t)

différence avec **FG** enabled(t) \implies **F** Exec(t) ?

équité forte : **FG** enabled(t) \implies **FG** Exec(t)

2.1.5– Equité (Sec. (1.3)) en LTL

$S = (Q, s_0, A, \rightarrow)$ un SdeT avec propriétés sur les *transitions* et les *états* : $L : Q \times A \times Q \rightarrow P$; $L((s, a, s')) \in P$

séquence = (*état. transitions*) $^\omega$

$L(s) = \{ \text{enabled}(t), t = (s, a, s') \in \rightarrow \}$ $L(t) = \{ \text{Exec}(t), t \in \rightarrow \}$

équité faible : **FG** enabled(t) \implies **GF** Exec(t)

différence avec **FG** enabled(t) \implies **F** Exec(t) ?

équité forte : **FG** enabled(t) \implies **FG** Exec(t)

Equité et équivalence de traces

$$S \stackrel{t}{\approx} S' \iff \forall \phi \in \text{LTLS} \models \phi \iff S' \models \phi$$

2.1.6– Quelques relation entre formules

$$p \implies \mathbf{F}p$$

$$\mathbf{X}p \implies \mathbf{F}p$$

$$\mathbf{G}p \implies \mathbf{F}p$$

$$p\mathcal{U}q \implies \mathbf{F}q$$

$$\mathbf{F}\mathbf{G}p \implies \mathbf{G}\mathbf{F}p$$

$$\mathbf{F}\mathbf{F}p \equiv \mathbf{F}p$$

$$\mathbf{F}p \equiv p \vee \mathbf{X}\mathbf{F}p$$

$$\mathbf{G}p \equiv p \wedge \mathbf{X}\mathbf{G}p$$

$$p\mathcal{U}q \equiv q \vee (p \wedge \mathbf{X}(p\mathcal{U}q))$$

2.2– Logique temporelle arborescente : CTL [8, 15, 10]

objet de l'étude : *arbres d'exécutions* (infinis) – (indéterminisme)

2.2.1– Syntaxe de CTL

Définition 9 (Formules de Computation Tree Logic) Les *formules de CTL* sont les *formules d'états* définies inductivement par :

- $\forall p \in AP, p \in \text{formules d'état}$
- $p, q \in \text{formules d'état CTL}, \text{ alors } p \vee q, \neg p \in \text{formules d'état},$
- $p \in \text{formules de chemin de CTL}, \text{ alors } \mathbf{E}p, \mathbf{A}p \in \text{formules d'états},$
- $p, q \in \text{formules d'états de CTL}, \text{ alors } \mathbf{X}p, p\mathbf{U}q \in \text{formules de chemin}$

2.2.2– Sémantique de CTL

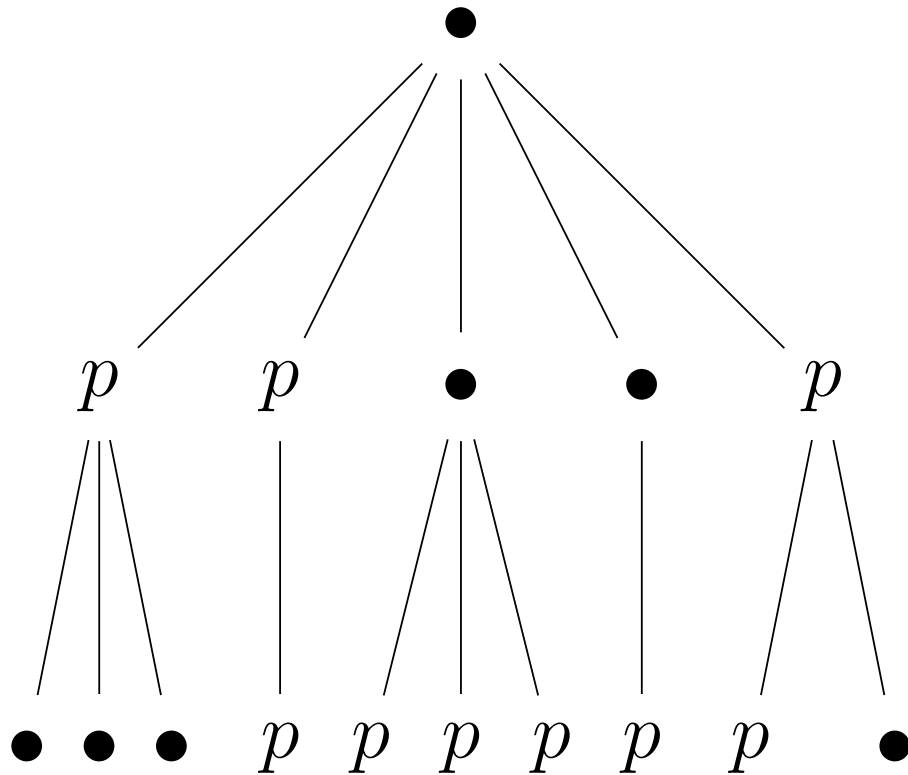
- arbre d'exécution \equiv *relation binaire* R
- chemin $\sigma = s_0 s_1 \dots s_n \dots \iff \forall i, (s_i, s_{i+1}) \in R$
 $\sigma_i = s_i \dots$
- $\forall k \geq 0, L(s_k) \subseteq AP$ (propositions atomiques vraies en s_k)

Définition 10 (Sémantique de CTL) σ une séquence :

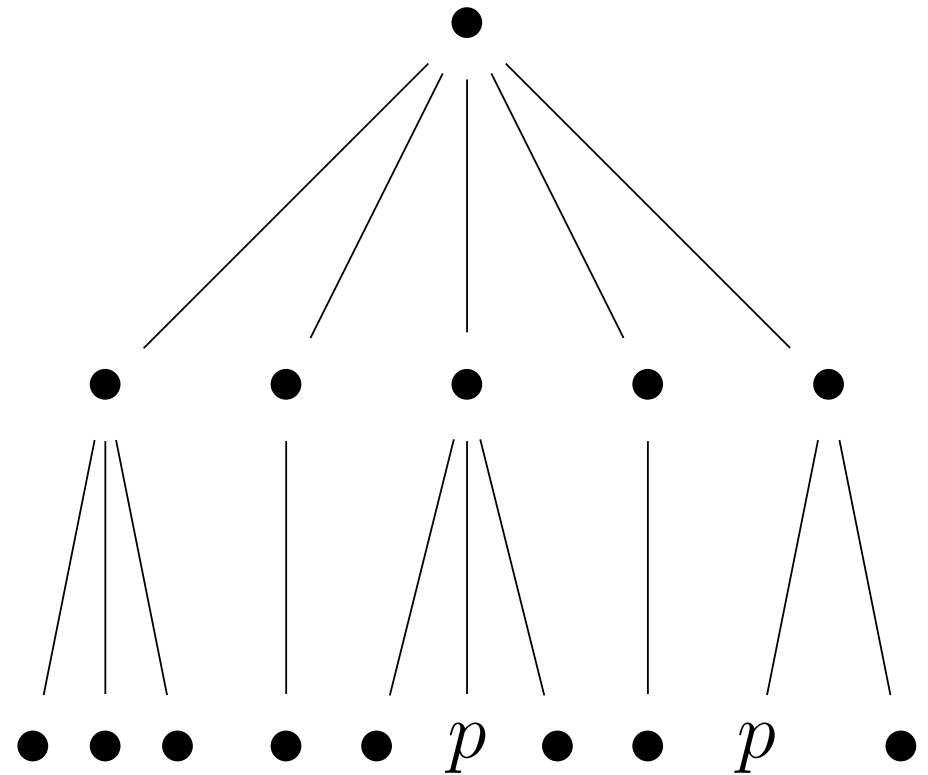
- $p \in AP, s_0 \models p \iff p \in L(s_0)$
- $s_0 \models p \vee q \iff s_0 \models p$ ou $s_0 \models q$
- $s_0 \models \neg p \iff s_0 \not\models p,$
- $s_0 \models \mathbf{E}p \iff \exists \sigma = s_0 \dots, \sigma \models p$ (p formule de chemins)
- $s_0 \models \mathbf{A}p \iff \forall \sigma = s_0 \dots, \sigma \models p$ (p formule de chemins)
- $\sigma \models \mathbf{X}p \iff \sigma_1 \models p$ (p formule d'état)
- $\sigma \models p \mathcal{U} q \iff \exists j, \sigma_j \models q$ et $(\forall k < j, \sigma_k \models p)$ (p et q formules d'états)

2.2.3– Abréviations utiles

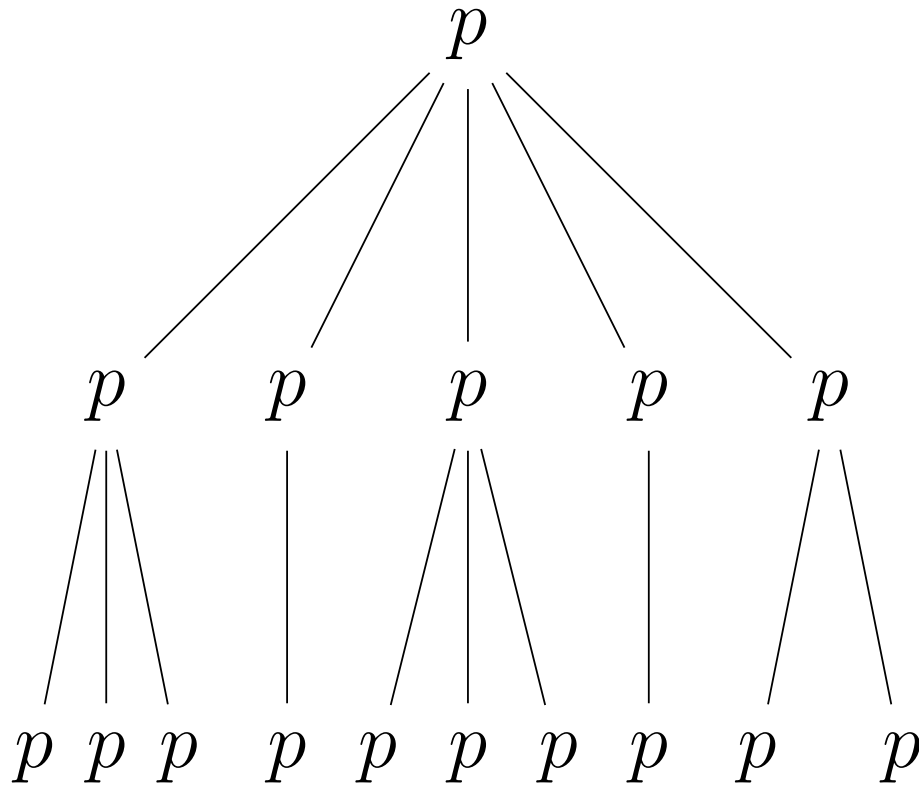
$$\mathbf{AF}p \equiv \mathbf{A}(\mathbf{tt}\mathcal{U}p)$$



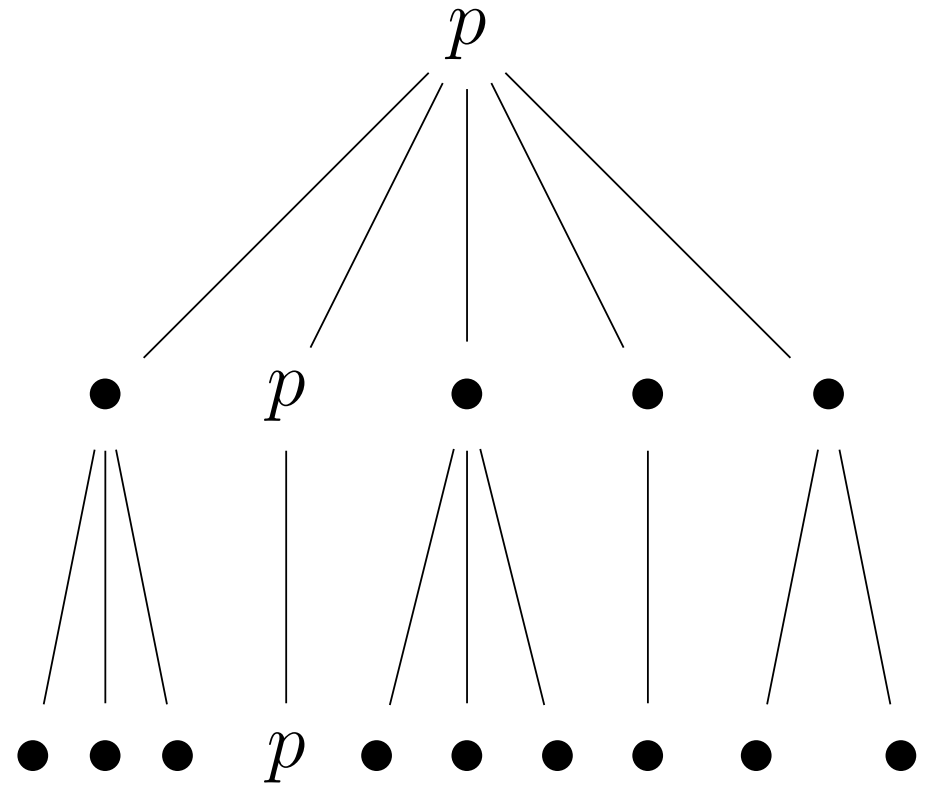
$$\mathbf{EF}p \equiv \mathbf{E}(\mathbf{tt}\mathcal{U}p)$$



$$\mathbf{AG}p \equiv \neg \mathbf{EF} \neg p$$



$$\mathbf{EG}p \equiv \neg \mathbf{AF} \neg p$$



Exemples de propriétés de $GAB \times U$ (1.8)

- sûreté : jamais carte rendue et code mauvais $\mathbf{AG} \neg (U.3 \wedge n > 3)$
- il est possible d'obtenir de l'argent après chaque demande
 $\mathbf{EG}(U.2 \implies \mathbf{AF}U.3)$
- on obtient toujours de l'argent $\mathbf{AG}(U.2 \implies \mathbf{AF}U.3)$
- de tout état, on peut revenir à l'état initial $\mathbf{AG}(\mathbf{EF}init)$

Exo : Proposer des formules CTL (si possible ?) pour les propriétés :

1. si l'utilisateur obtient de l'argent, $n \leq 3$,
2. après une demande il est possible que l'utilisateur obtienne de l'argent
3. après une demande l'utilisateur n'obtient de l'argent que si n est resté ≤ 3 depuis sa demande
4. si le GAB revient infiniment souvent dans son état initial, l'utilisateur obtient infiniment souvent de l'argent
5. il est toujours possible d'obtenir de l'argent

Quelles sont les propriétés vraies sur le SdeT de la Fig. 1.8 ?

2.2.4– Equité en CTL

- en LTL : **FG** et **GF**

impossible en CTL !

- Cf. syntaxe de CTL (Def 9) : **F** et **G** ne peuvent être emboîtés
- infiniment souvent p sur tous les chemins : **AGAF** p
- il existe un chemin avec infiniment souvent p :
EGEF p ? **EGAF** p ?
- il existe un chemin avec infiniment souvent p_1 et p_2 ...
- extension de CTL : Fair CTL = CTL avec une sémantique *fair*
permet de définir les chemins équitables (implémenté dans SMV) [21]

2.2.5– Quelques équivalences de formules

$$\mathbf{AG}p \equiv p \wedge \mathbf{AXAG}p$$

$$\mathbf{EG}p \equiv p \wedge \mathbf{EXEG}p$$

$$\mathbf{AF}p \equiv p \vee \mathbf{AXAF}p$$

$$\mathbf{EF}p \equiv p \vee \mathbf{EXEF}p$$

$$\mathbf{A}(p\mathcal{U}q) \equiv q \vee (p \wedge \mathbf{AXA}(p\mathcal{U}q)) \quad \mathbf{E}(p\mathcal{U}q) \equiv q \vee (p \wedge \mathbf{EXE}(p\mathcal{U}q))$$

2.3– LTL + CTL \subseteq CTL* [8, 10]

2.3.1– Syntaxe de CTL*

Définition 11 (Formules de CTL*) Les *formules de CTL** sont définies inductivement par :

- (s₁) $\forall p \in AP, p \in$ *formules d'état*
- (s₂) $p, q \in$ *formules d'état*, alors $p \vee q, \neg p \in$ *formules d'état*,
- (s₃) $p \in$ *formules de chemin*, alors $\mathbf{E}p, \mathbf{A}p \in$ *formules d'état*,
- (p₁) $p \in$ *formules d'état*, alors $p \in$ *formules de chemin*,
- (p₂) $p, q \in$ *formules de chemin*, alors $p \vee q, \neg p \in$ *formules de chemin*
- (p₃) $p, q \in$ *formules de chemin*, alors $\mathbf{X}p, p\mathcal{U}q \in$ *formules de chemin*



2.3.2– Sémantique de CTL*

Définition 12 (Sémantique de CTL*) La sémantique des *formules de CTL** est définie inductivement par :

$$(s_1) \ p \in AP, \text{ formule d'état}, \ s_0 \models p \iff p \in L(s_0)$$

$$(s_2) \ s_0 \models p \vee q \iff s_0 \models p \text{ ou } s_0 \models q \quad s_0 \models \neg p \iff s_0 \not\models p,$$

$$(s_3) \ s_0 \models \mathbf{E}p \iff \exists \sigma = s_0 \dots, \sigma \models p \text{ (} p \text{ formule de chemins)}$$

$$(s'_3) \ s_0 \models \mathbf{A}p \iff \forall \sigma = s_0 \dots, \sigma \models p \text{ (} p \text{ formule de chemins)}$$

$$(p_1) \ p \in \text{formules d'état}, \ s_0 \models p \iff \sigma = s_0 \dots \models p$$

$$(p_2) \ \sigma \models p \vee q \iff \sigma \models p \text{ ou } \sigma \models q$$

$$(p_3) \ \sigma \models \mathbf{X}p \iff \sigma_1 \models p \text{ (} p \text{ for. de chemin)}$$

$$(p'_3) \ \sigma \models p \mathcal{U} q \iff \exists j, \sigma_j \models q \text{ et } (\forall k < j, \sigma_k \models p) \text{ (} p \text{ et } q \text{ for. de chemin)}$$

□

LTL, CTL, CTL* ?

	nature du temps	équité	outils
LTL	linéaire	oui	SPIN [13, 14]
CTL	arborescent	non	SMV [21]
CTL*	linéaire et arborescent	oui	

Autres logiques

- TLA (Lamport) [16]
- μ -calcul [4] (MEC [3])

Deuxième partie : Algorithmes de model-checking

Vérification sur modèle : Model-checking [8, 7, 22]

- S un SdeT étiqueté
- ϕ une formules de LTL, CTL ou CTL*
- question : S est-il un *modèle* de ϕ ?

$$S \models \phi$$

- existe-t-il un algorithme pour LTL, CTL, CTL* ?
- si *oui* : *algorithme de model-checking*
algo. répond : oui !! si *non* \implies *contre exemple*

Chapitre 3 : Model-checking de LTL

Sommaire

3.1	Automates de Büchi	56
3.2	Principe du model-checking pour LTL	60
3.3	Complexité du model-checking de LTL	61
3.4	Model-checking de LTL "à la volée"(on-the-fly)	62
3.5	Construction de B_ϕ	63

3.1– Automates de Büchi [25]

Définition 13 (Automate de Büchi) *Un automate de Büchi A c'est :*


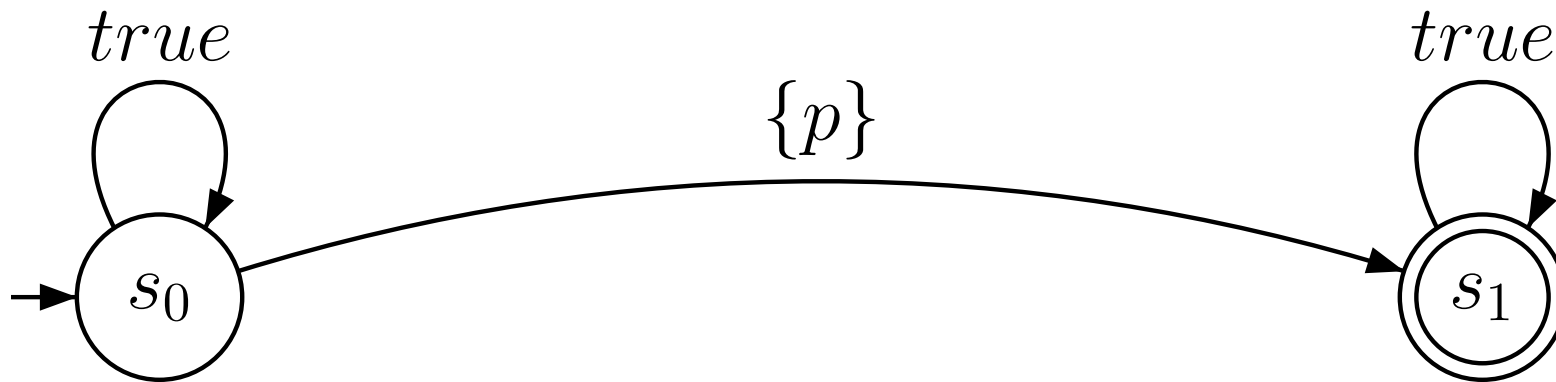
- Σ *alphabet fini,*
- Q *ensemble fini d'états*
- $\longrightarrow \subseteq Q \times \Sigma \times Q$ *relation de transition,*
- s_0 : *état initial,*
- F *ensemble d'états accepteurs*

exécution = *séquence infinie de transitions (de \longrightarrow)*

exécution admissible = *exécution passant infiniment souvent par un état de F*

w **accepté par A** $\equiv w$ *est la trace d'une exécution admissible de A*

langage accepté par A , $L(A) = \{w, \text{ acceptés par } A\}$

FIG. 3.1 – Automate acceptant $(a \cup b)^\omega$ FIG. 3.2 – Automate acceptant $\diamond p$

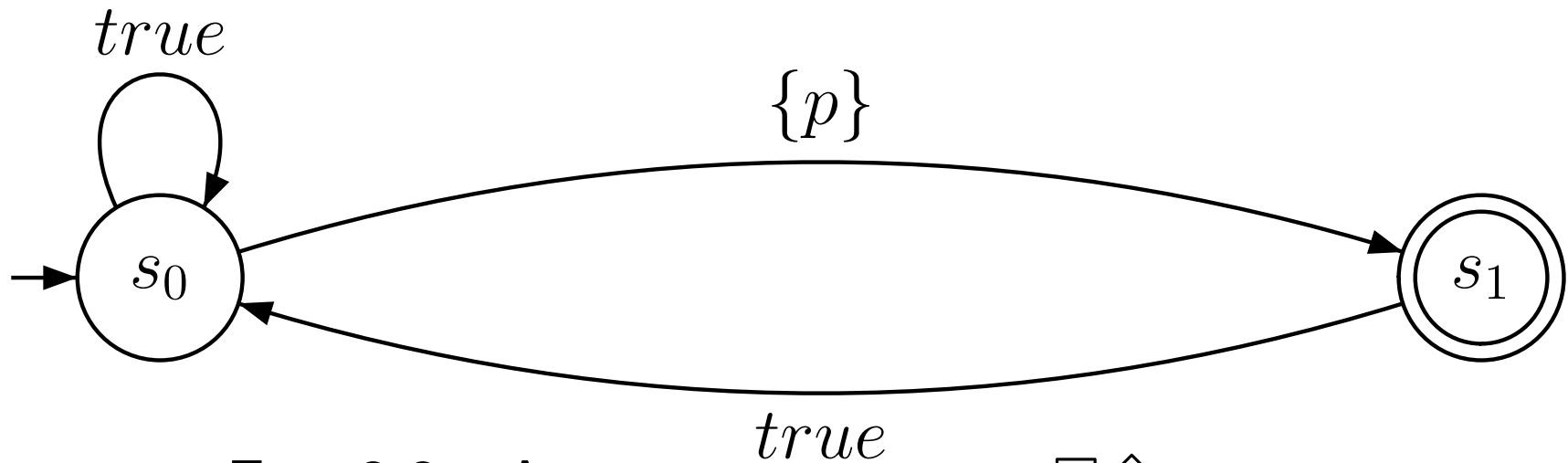


FIG. 3.3 – Automate acceptant $\square \diamond p$

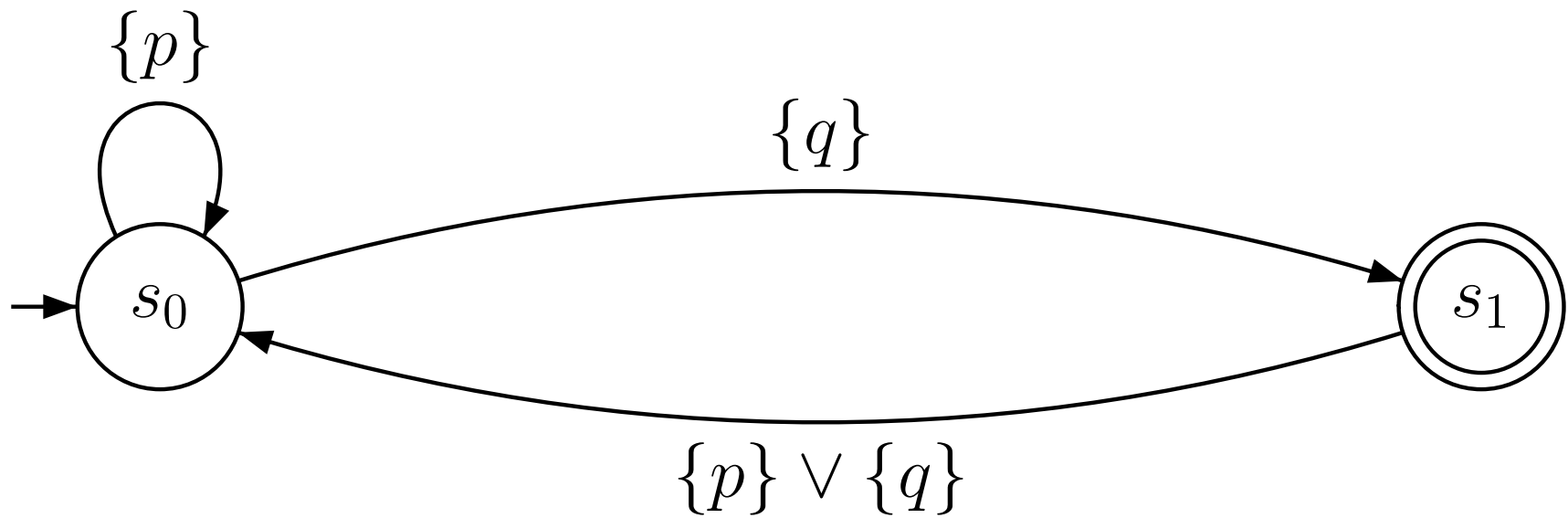


FIG. 3.4 – Automate acceptant $\square (p \mathcal{U} q)$

Définition 14 (Automate de Büchi Généralisé) Un *automate de Büchi généralisé* A c'est un automate de Büchi où :

- I est l'ensemble des états initiaux,
 - $F = \{F_1, \dots, F_n\}$ est une famille d'ensembles d'états accepteurs
- exécution admissible** = exécution issue d'un état de I et passant infiniment souvent par un état de chaque F_i

w **accepté par** $A \equiv w$ est la *trace* d'une exécution admissible de A

langage accepté par A , $L(A) = \{w, \text{ acceptés par } A\}$

Théorème 1 (Expressivité des Büchi généralisés) Tout *langage accepté par un automate de Büchi généralisé* est *accepté par un automate Büchi*. □

3.2– Principe du model-checking pour LTL [8, 7, 22]

- ϕ une *propriété* $\longrightarrow B_{\neg\phi}$ l'automate de Büchi acceptant les *exécutions satisfaisant $\neg\phi$*
- S un système de transitions $\longrightarrow S$ est un automate de Büchi où *tous les états* sont *accepteurs*
- synchronisation de $S \times B_{\neg\phi}$:

$$(q, s) \xrightarrow{L(q)} (q', s')$$
- (q, s) accepteur $\iff s$ est accepteur dans $B_{\neg\phi}$
- Algorithme de model-checking : $L(S \times B_{\neg\phi}) = \emptyset$?
 1. *chercher cycle* sur un *état accepteur*
 2. *chemin* d'un *état initial* à cet *état accepteur*

3.3– Complexité du model-checking de LTL

- S un SdeT : $|S| = |Q| + |T|$
- $|\phi|$ = nombre de sous formules de ϕ
- $|B_{\neg\phi}|$ est en $\mathcal{O}(2^{|\phi|})$
- $|S \times B_{\neg\phi}|$ est en $\mathcal{O}(|S| \cdot |B_{\neg\phi}|)$
- $L(S \times B_{\neg\phi}) = \emptyset$ est en $\mathcal{O}(|S \times B_{\neg\phi}|)$

Le *model-checking de LTL* est en $\mathcal{O}(|S| \cdot 2^{|\phi|})$

3.4– Model-checking de LTL "à la volée" (on-the-fly)

- but : éviter de construire $S \times B_{\neg\phi}$ complètement
- algorithme :
 1. générer les états de $S \times B_{\neg\phi}$ en DFS jusqu'à trouver un état accepteur
 2. chercher un cycle à partir de cet état accepteur
- en mémoire uniquement le chemin courant
- si $L(S \times B_{\neg\phi}) = \emptyset$ on ne gagne rien ...
- sinon : algorithme utilisable sur des SdeT infinis

3.5– Construction de B_ϕ

- principe : q un état de $B_\phi \iff q \subseteq \{ \text{sous formules de } \phi \}$
toute *exécution admissible* à partir de q dans B_ϕ *satisfait* les formules de q
- états initiaux de B_ϕ : q tel que $\phi \in q$
- $Cl(\phi)$ = ensemble des sous-formules de ϕ et leur négation
($\neg\neg\varphi = \varphi$)
- état *cohérent* q de B_ϕ est un *ensemble maximal* vérifiant
 - $\varphi \in q$ ou $\neg\varphi \in q$ (mais *pas les deux!*)
 - $\varphi \vee \psi \in q$ ssi $\varphi \in q$ ou $\psi \in q$
 - si $\varphi \mathcal{U} \psi \in q$ alors $\varphi \in q$ ou $\psi \in q$
 - si $\varphi \mathcal{U} \psi \notin q$ alors $\psi \notin q$

Exo : construire $Cl(\mathbf{F}p)$, p proposition atomique.

Construction de B_ϕ (suite)

- *étiquettes* des transitions = *propositions atomiques*
 - *relation de transition* : $q \xrightarrow{a} q'$ ssi
 - $a =$ propositions atomiques de q
 - si $\mathbf{X}\phi \in q$ (resp. $\notin q$) alors $\phi \in q'$ (resp. $\notin q'$)
 - si $\phi\mathcal{U}\psi \in q$ et $\psi \notin q$ alors $\phi\mathcal{U}\psi \in q'$
 - si $\phi\mathcal{U}\psi \notin q$ et $\phi \in q$ alors $\phi\mathcal{U}\psi \notin q'$
 - *états accepteurs* :
 - u_i l'ensemble des sous formules de la forme $p_i\mathcal{U}q_i$ de $Cl(\phi)$
 - $\mathbf{GF}u_i \implies \mathbf{GF}q_i$
 - $\mathbf{FG}\neg u_i$ OK
- la famille des états accepteurs est $F_i = \{q, \neg u_i \in q\} \cup \{q, q_i \in q\}$

Exemple : $\phi = \mathbf{F}p \equiv \mathbf{tt}\mathcal{U}p$

- $Cl(\phi) = \{p, \neg p, \mathbf{tt}\mathcal{U}p, \neg(\mathbf{tt}\mathcal{U}p)\}$
- états *cohérents* :

	cohérent ?	initial ?	numéro
$p, \mathbf{tt}\mathcal{U}p$	oui	oui	s_1
$p, \neg(\mathbf{tt}\mathcal{U}p)$	non	–	–
$\neg p, \mathbf{tt}\mathcal{U}p$	oui	oui	s_2
$\neg p, \neg(\mathbf{tt}\mathcal{U}p)$	oui	non	s_3

- famille d'*états accepteurs* : $F = \{s_1, s_3\}$

Exemple : $\phi = \mathbf{F}p \equiv \text{tt}\mathcal{U}p$ (suite)

- relation de transition :

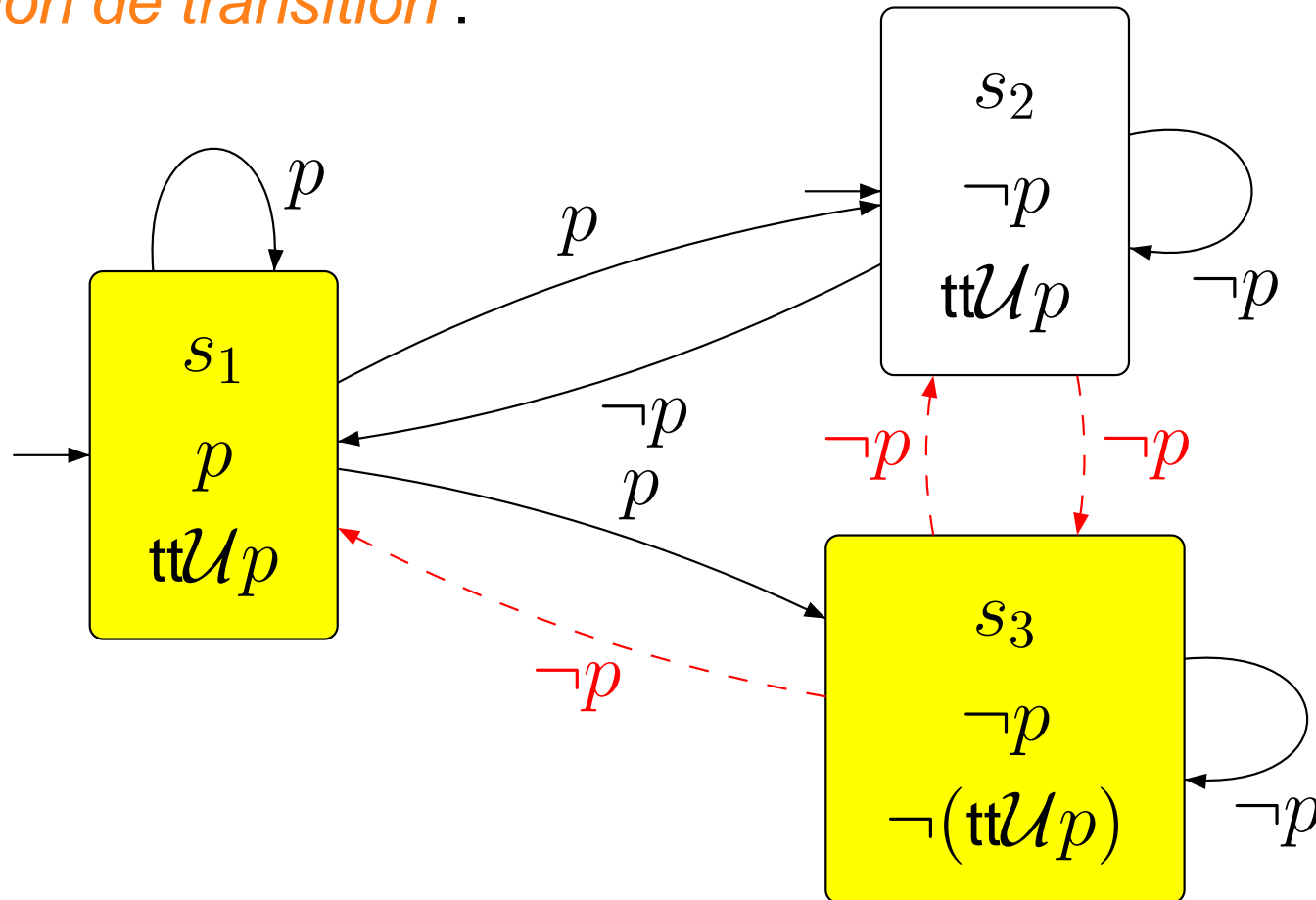


FIG. 3.5 – Automate de Büchi acceptant $\mathbf{F}p$

Chapitre 4 : Model-checking de CTL

Sommaire

4.1	Principe du Model-checking pour CTL	68
4.2	Complexité du model-checking de CTL	70

4.1– Principe du Model-checking pour CTL [8, 7, 15]

Principe : étiquetage des états $s \in S$ par les sous-formules vraies en s

- $p \in AP$, $p \in L(s)$ ou $p \notin L(s)$
- $p \wedge q$, $\neg p$ ajout de $p \wedge q$ à $L(S)$ si $p, q \in L(s)$, de $\neg p$ si $p \notin L(s)$,
- $p = \mathbf{EX}q$, si $\exists (s, t) \in R, q \in L(t)$, ajout de q à $L(s)$
- $p = \mathbf{AX}q$, si $\forall (s, t) \in R, q \in L(t)$, ajout de q à $L(s)$
- $p = \mathbf{E}(q\mathcal{U}r)$: faire $Card(S)$ fois (arrêt!)
 1. si $r \in L(s)$ ajout de $\mathbf{E}(q\mathcal{U}r)$ à $L(s)$
 2. $\forall s, q \in L(s)$ et $\exists (s, t) \in R, \mathbf{E}(q\mathcal{U}r) \in L(t) L(s) + \mathbf{E}(q\mathcal{U}r)$,
- $p = \mathbf{A}(q\mathcal{U}r)$: faire $Card(S)$ fois (arrêt!)
 1. si $r \in L(s)$ ajout de $\mathbf{A}(q\mathcal{U}r)$ à $L(s)$
 2. $\forall s, q \in L(s)$ et $\forall (s, t) \in R, \mathbf{A}(q\mathcal{U}r) \in L(t) L(s) + \mathbf{A}(q\mathcal{U}r)$,

Cas des opérateurs A et E

- $\mathbf{A}(q\mathcal{U}r) = r \vee \mathbf{AXA}(q\mathcal{U}r)$ ($\mathbf{XA}(q\mathcal{U}r)$ est une formule de chemin)
- $\mathbf{E}(q\mathcal{U}r) = r \vee \mathbf{EXE}(q\mathcal{U}r)$
- réduction à accessibilité **bornée** : $[\mathbf{A}_0(q\mathcal{U}r)](s) \equiv s \models r$ et

$$s \models [\mathbf{A}_{i+1}(q\mathcal{U}r)] \equiv s \models r \vee (q \wedge \mathbf{AX}[\mathbf{A}_i(q\mathcal{U}r)])$$

Propriété : $s \models \mathbf{A}(q\mathcal{U}r) \iff s \models \mathbf{A}_{Card(S)}(q\mathcal{U}r)$

\iff : évident !

\implies : contraposée

$s \not\models \mathbf{A}_{\leq Card(S)}(q\mathcal{U}r) \implies \exists \sigma = s_0 \dots$ tel que $\sigma \not\models p$ et
 $|\sigma| = Card(S)$

$\implies \exists s, \sigma(i) = \sigma(j) = s$ (“lemme du gonflement”)

et $\sigma' = \sigma(0..i)\sigma(i..j)^\omega \not\models \mathbf{A}(q\mathcal{U}r)$

4.2– Complexité du model-checking de CTL

- pour une (sous) formule φ de S :
maximum $\mathcal{O}(|Q| + |T|)$
- étiquetage pour toutes les sous formules : $\mathcal{O}((|Q| + |T|) \cdot |\phi|)$

Le *model-checking de CTL* est en $\mathcal{O}(|S| \cdot |\phi|)$

Chapitre 5 : Model-checking symbolique

Sommaire

5.1	Calcul symbolique d'ensemble d'états	74
5.2	Binary Decision Diagrams (BDD)	78
5.3	Binary Decision Diagrams (BDD)	78
5.4	Opérations sur les ROBDDs	83
5.5	Model-checking à base de ROBDDs	86

Explosion combinatoire

- S un SdeT : n états, m variables booléennes, k variables entières $\in [0..9]$
- nombre d'états possibles : $n \cdot 2^m \cdot 10^k$
- ex : $n = 10, m = 10, k = 10 \approx 10^5 \cdot 10^{10}$ états
- espace mémoire : 1 octet/état!! $\implies 10^5$ Go
temps : 10^8 transitions/seconde ... $\approx 10^7 \cdot 10^8$ transitions ... ≈ 115 jours

Problème de l'Explosion Combinatoire

- *produit* synchronisé *d'automates* A_1, A_2, \dots, A_n : taille de la *description* $|A_1| + |A_2| + \dots + |A_n|$
taille de $A_1 \times A_2 \times \dots \times A_n$ en $e^{\sum \log(|A_i|)}$
- nécessité *regrouper les états*
 \implies *représentation symbolique* de l'espace des *états*

Principe du model-checking symbolique

- *représenter* des ensembles d'états de manière *concise*
regroupement des états en *classes* d'équivalence
- faire des *opérations* (ou *calculs*) sur des *ensembles* d'états
une opération \equiv exploration de plusieurs transitions *simultanément*
- principe :
 1. écrire les *algos* de model-checking sur des *ensembles d'états*
 2. utiliser un *codage* pour les *ensembles d'états* tel que
 3. *opérations* de l'algo de model-checking *efficaces* sur le codage
- application au model-checking de systèmes infinis . . . Cf. François

5.1– Calcul symbolique d'ensemble d'états

- logique *CTL*; $S = (Q, s_0, A, \rightarrow, L)$ un SdeT *étiqueté*
- $Sat(\varphi)$: *états* de S *satisfaisant* φ

$$\varphi \in AP, Sat(\varphi) = \{q \in Q, \varphi \in L(s)\}$$

$$Sat(\neg\varphi) = Q \setminus Sat(\varphi)$$

$$Sat(\varphi \vee \psi) = Sat(\varphi) \cup Sat(\psi)$$

$$Sat(\mathbf{EX}\varphi) = Pre(Sat(\varphi))$$

- $X \subseteq Q, Pre(X) = \{q \in Q, \exists q' \in X, (q, q') \in \rightarrow\}$

(états permettant d'atteindre X en *une* transition)

$$Post(X) = \{q' \in Q, \exists q \in X, (q, q') \in \rightarrow\}$$

- $Pre^*(X) = \bigcup_{i=0}^{\infty} Pre^i(X)$, avec $Pre^0 = Id$ et

$$Pre^{i+1} = Pre \circ Pre^i$$

(états permettant d'atteindre X en un *nombre fini* de transitions)

Calcul symbolique (suite)

$$\text{Sat}(\mathbf{AX}\varphi) = Q \setminus \text{Pre}(Q \setminus \text{Sat}(\varphi))$$

- opérateurs $\mathbf{E}\varphi_1\mathcal{U}\varphi_2$ et $\mathbf{A}\varphi_1\mathcal{U}\varphi_2$ (Cf. page 49) :

$$\mathbf{E}\varphi_1\mathcal{U}\varphi_2 \equiv \varphi_2 \vee (\varphi_1 \wedge \mathbf{EX}(\mathbf{E}\varphi_1\mathcal{U}\varphi_2))$$

$$\mathbf{A}\varphi_1\mathcal{U}\varphi_2 \equiv \varphi_2 \vee (\varphi_1 \wedge \mathbf{AX}(\mathbf{A}\varphi_1\mathcal{U}\varphi_2))$$

Calcul symbolique (suite)

$$\text{Sat}(\mathbf{AX}\varphi) = Q \setminus \text{Pre}(Q \setminus \text{Sat}(\varphi))$$

- opérateurs $\mathbf{E}\varphi_1\mathcal{U}\varphi_2$ et $\mathbf{A}\varphi_1\mathcal{U}\varphi_2$ (Cf. page 49) :

$$\mathbf{E}\varphi_1\mathcal{U}\varphi_2 \equiv \varphi_2 \vee (\varphi_1 \wedge \mathbf{EX}(\mathbf{E}\varphi_1\mathcal{U}\varphi_2))$$

$$\mathbf{A}\varphi_1\mathcal{U}\varphi_2 \equiv \varphi_2 \vee (\varphi_1 \wedge \mathbf{AX}(\mathbf{A}\varphi_1\mathcal{U}\varphi_2))$$

Calcul symbolique (suite)

$$Sat(\mathbf{AX}\varphi) = Q \setminus Pre(Q \setminus Sat(\varphi))$$

- opérateurs $\mathbf{E}\varphi_1\mathcal{U}\varphi_2$ et $\mathbf{A}\varphi_1\mathcal{U}\varphi_2$ (Cf. page 49) :

$$\mathbf{E}\varphi_1\mathcal{U}\varphi_2 \equiv \varphi_2 \vee (\varphi_1 \wedge \mathbf{EX}(\mathbf{E}\varphi_1\mathcal{U}\varphi_2))$$

$$\mathbf{A}\varphi_1\mathcal{U}\varphi_2 \equiv \varphi_2 \vee (\varphi_1 \wedge \mathbf{AX}(\mathbf{A}\varphi_1\mathcal{U}\varphi_2))$$

- ensemble 2^Q ordonné par \subseteq : $(2^Q, \subseteq)$,
- $Sat(\mathbf{E}\varphi_1\mathcal{U}\varphi_2)$ est le *plus petit point fixe* de la fonction f :

$$f(Y) = Sat(\varphi_2) \cup (Sat(\varphi_1) \cap Sat(\mathbf{EX}Y))$$

Points fixes de fonctions monotones

Théorème 2 (Knaster-Tarski [19]) Q un *ordre partiel complet* avec \perp élément *minimal*, $f : Q \rightarrow Q$ *monotone*, alors f admet un plus *petit point fixe* $\mu(f)$ et $\mu(f) = \bigcup_{i=0}^{\infty} f^i(\perp) = f^*(\perp)$. Si Q est *fini*, ordonné par *l'inclusion*, $f : Q \rightarrow Q$ *monotone*, alors $\exists k \leq |Q|, \mu(f) = f^k(\emptyset)$. □

- $Sat(\mathbf{E}\varphi_1\mathcal{U}\varphi_2)$ est un point fixe de $f(Y) = Sat(\varphi_2) \cup (Sat(\varphi_1) \cap Sat(\mathbf{E}XY))$
- $Sat(\mathbf{E}\varphi_1\mathcal{U}\varphi_2)$ est le plus petit point fixe :
 1. $q \in f^n(\emptyset) \equiv \exists k \leq n, q = s_0, \sigma = s_0s_1s_2 \cdots s_k,$
 $\sigma \in Exec(S), \forall i < k \quad s_i \models \varphi_1, s_k \models \varphi_2$
 2. $q \in Sat(\mathbf{E}\varphi_1\mathcal{U}\varphi_2) \implies \exists k \in \mathbb{N}, q \in f^k(\emptyset)$
 3. $Sat(\mathbf{E}\varphi_1\mathcal{U}\varphi_2) \subseteq \bigcup_{i=0}^{\infty} f^i(\emptyset)$

Représentation symbolique des ensembles d'états

- représenter $Sat(p)$, $\forall p \in AP$
- définir Pre sur représentation *symbolique*
- opérations \cup , \cap , \setminus sur représentation symbolique
- calcul de plus petit point fixe : calcul *itératif* de Pre

$$Sat(\mathbf{E}\varphi_1\mathcal{U}\varphi_2) = \mu X. Sat(\varphi_2) \cup \left(Sat(\varphi_1) \cap Pre(Sat(X)) \right)$$

- *arrêt* du calcul de point fixe : test *d'égalité* entre deux représentations

Binary Decisions Diagrams (BDD) [15]

5.2– Binary Decision Diagrams (BDD)

- but : représenter de façon *compacte* les *expressions booléennes*
- $b_1 \implies (b_2 \vee b_3)$; arbre de *choix* : n variables $\implies 2^{n+1} - 1$ nœuds

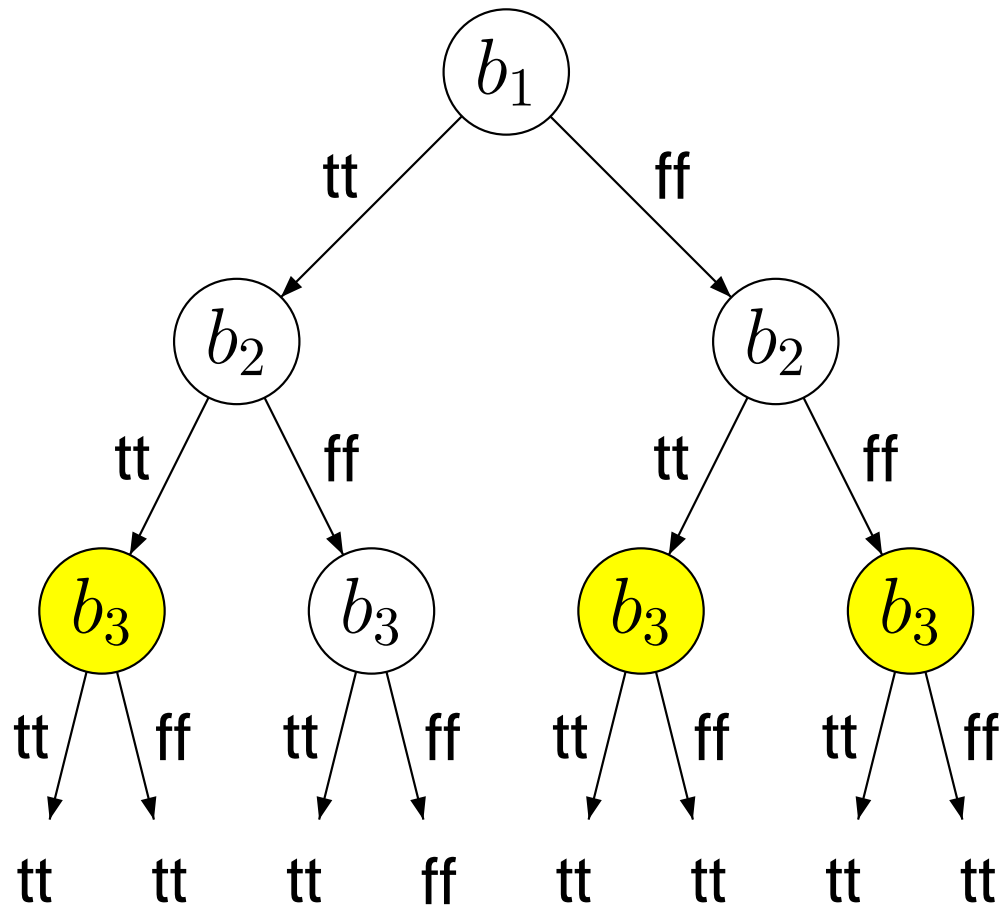
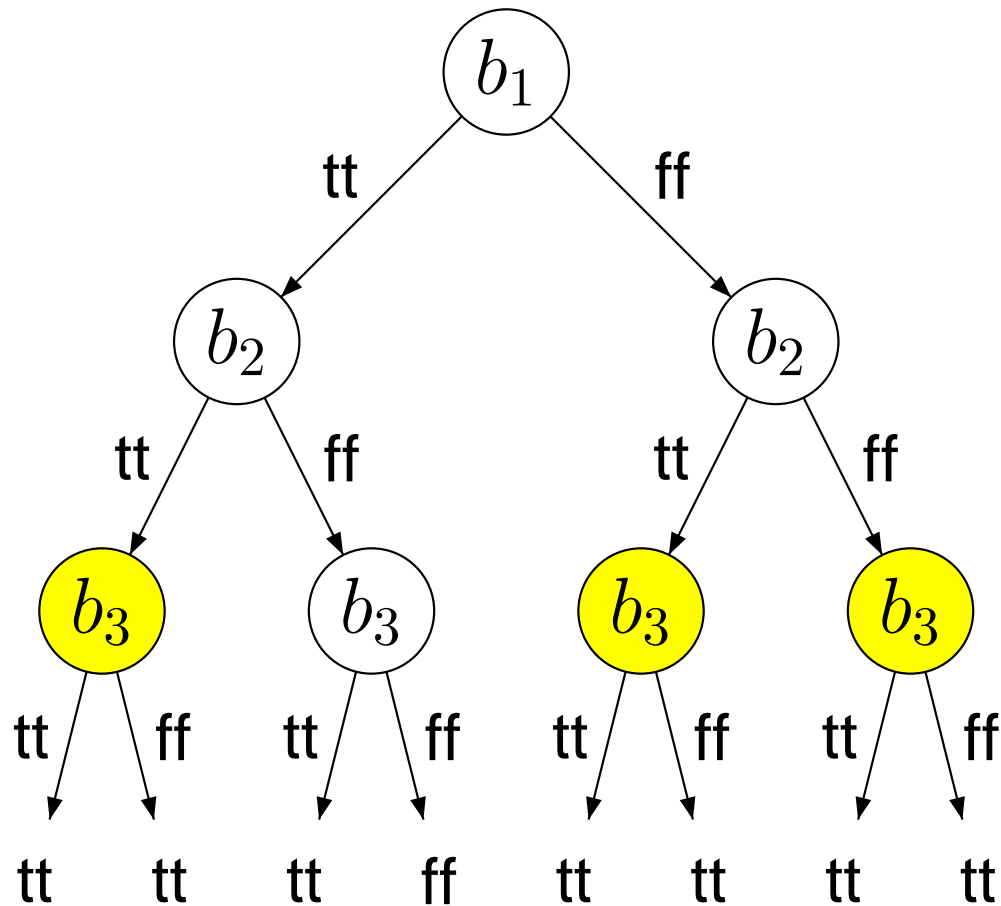


FIG. 5.1 – Arbre de choix pour $b_1 \implies (b_2 \vee b_3)$

5.3– Binary Decision Diagrams (BDD)

- but : représenter de façon *compacte* les *expressions booléennes*
- $b_1 \implies (b_2 \vee b_3)$; arbre de *choix* : n variables $\implies 2^{n+1} - 1$ nœuds

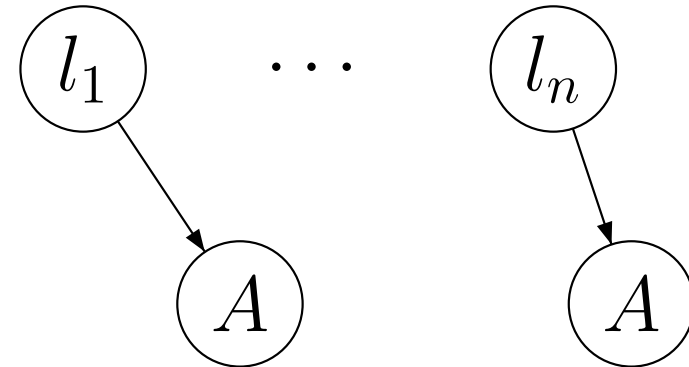


ordered BDD (OBDD)
 $b_1 < b_2 < b_3$

FIG. 5.2 – Arbre de choix pour $b_1 \implies (b_2 \vee b_3)$

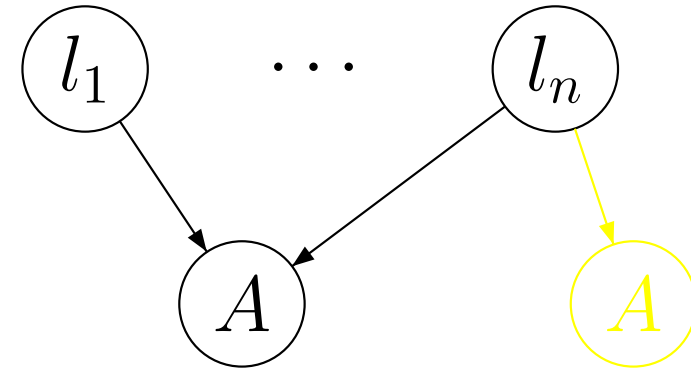
Réduction de l'arbre de choix

1. *regrouper* les sous *arbres identiques*



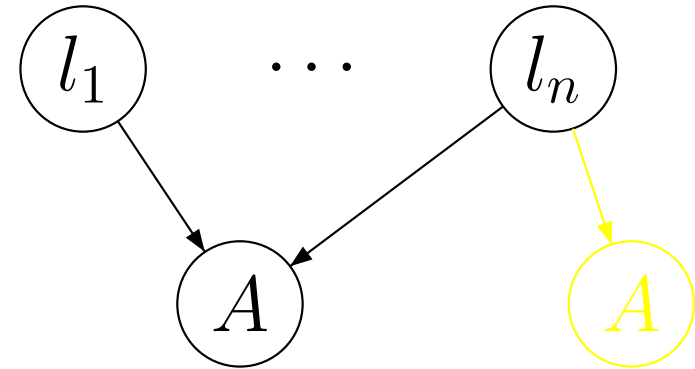
Réduction de l'arbre de choix

1. *regrouper* les sous *arbres identiques*

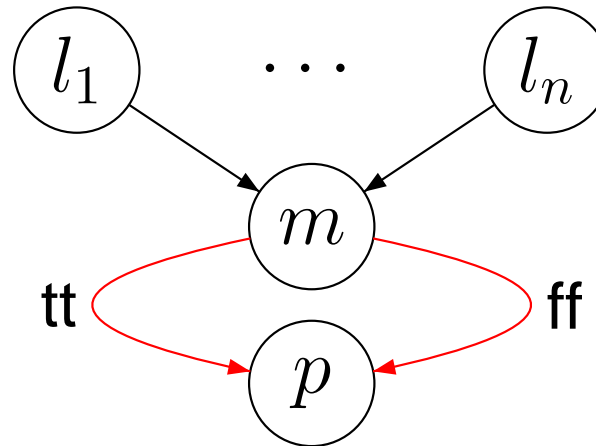


Réduction de l'arbre de choix

1. *regrouper* les sous *arbres identiques*

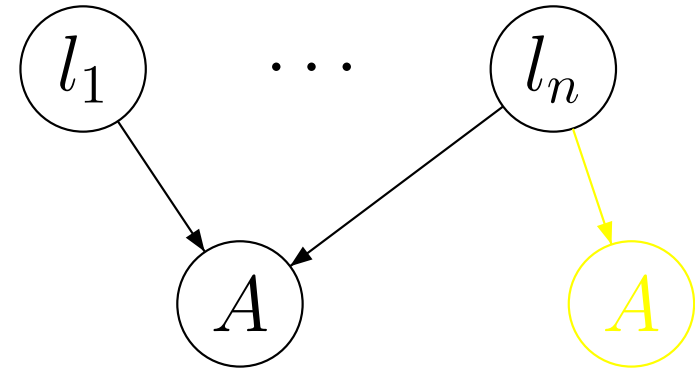


2. *enlever* les *faux choix*

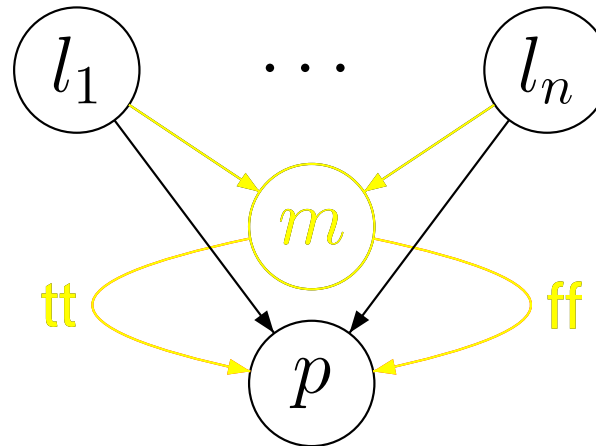


Réduction de l'arbre de choix

1. *regrouper* les sous *arbres identiques*

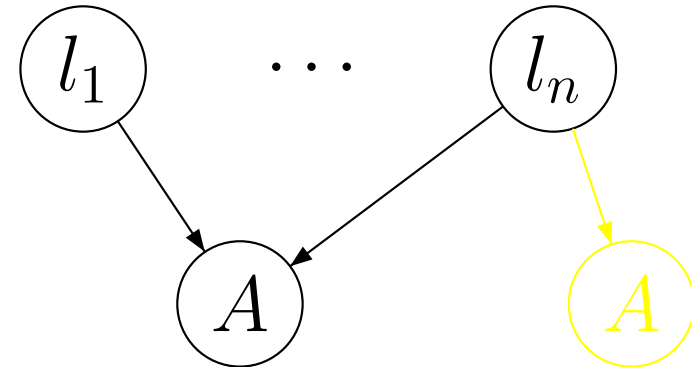


2. *enlever* les *faux choix*

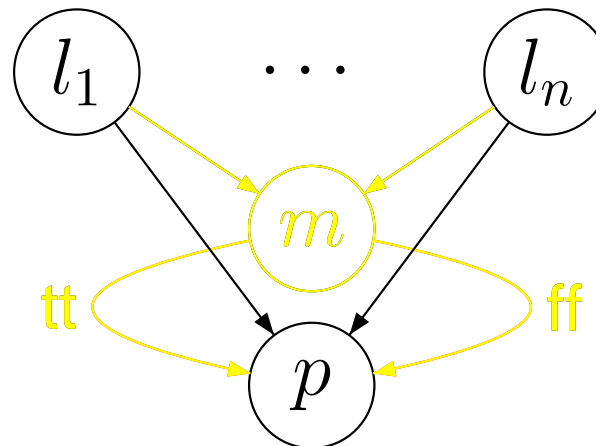


Réduction de l'arbre de choix

1. *regrouper* les sous *arbres identiques*



2. *enlever* les *faux choix*



- *réduction* OBDD = *itérer* 1) et 2) au *maximum*
- on obtient un *Reduced* OBDD (*DAG*, Direct Acyclic Graph, \neq arbre)

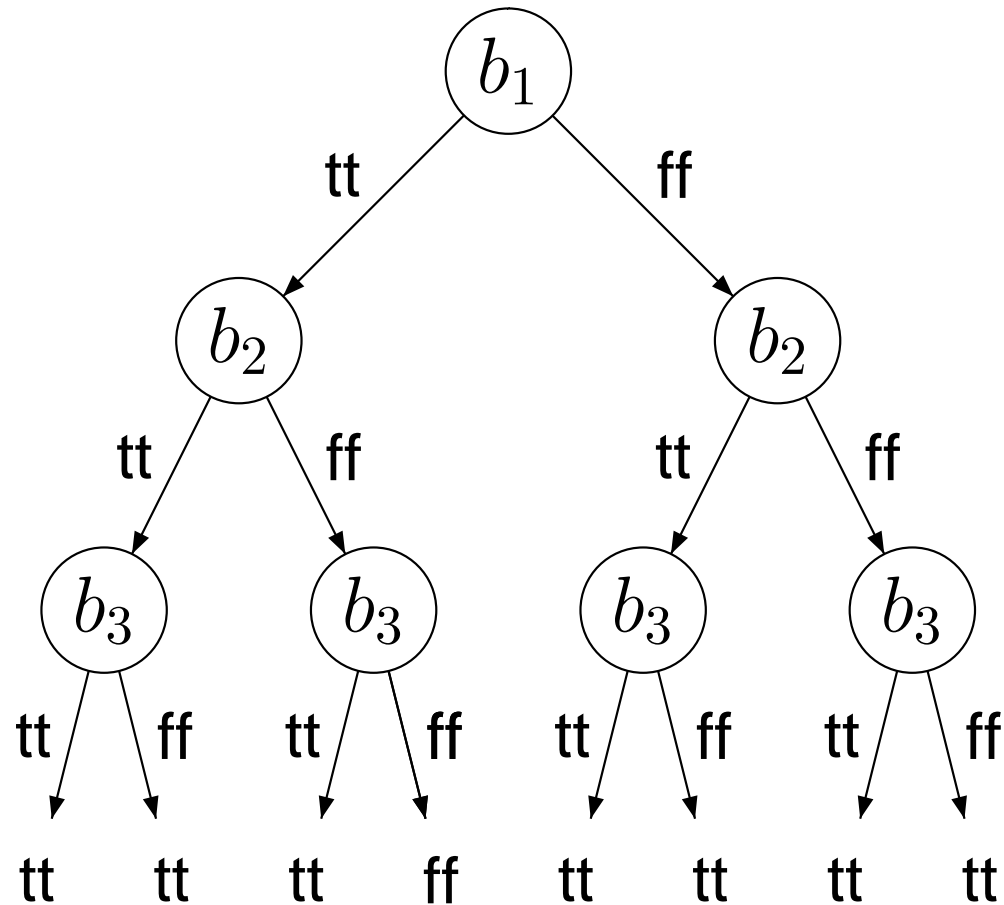
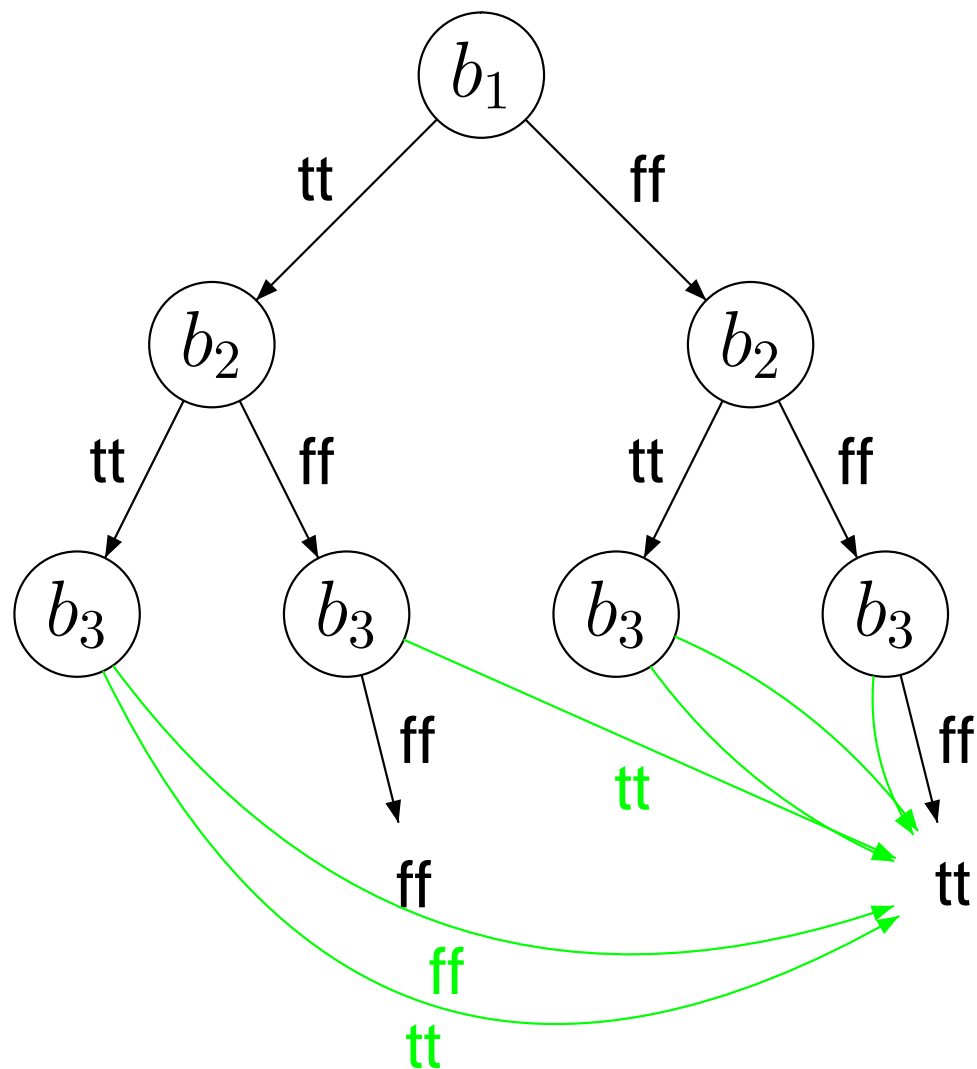
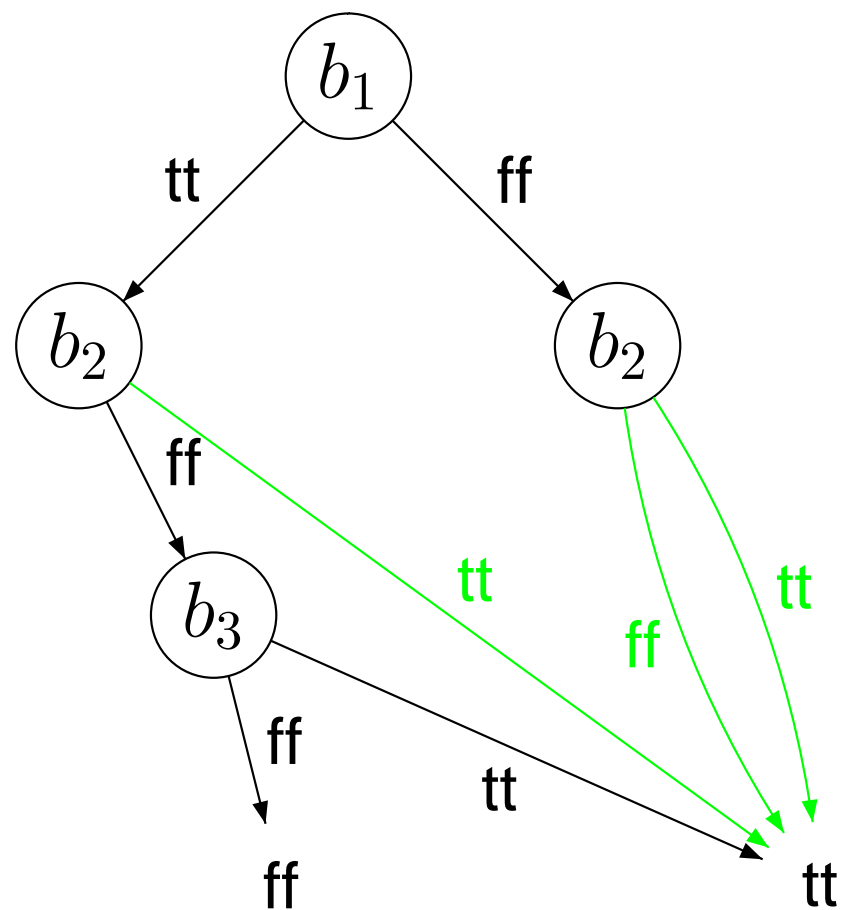
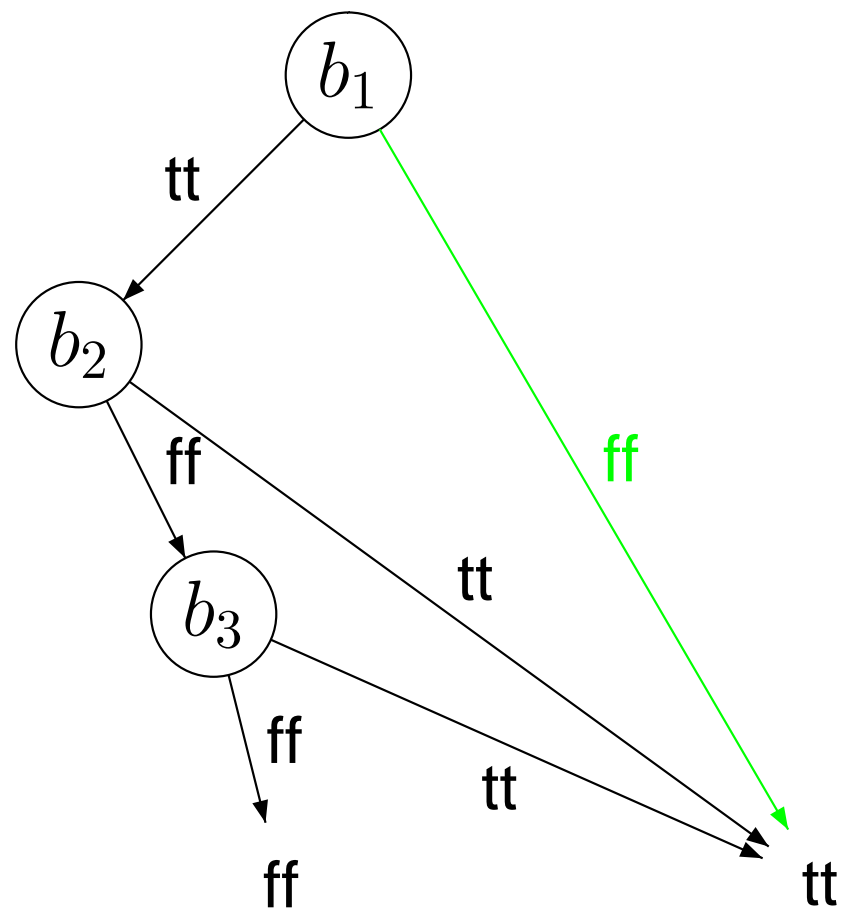


FIG. 5.3 – Réduction de l'OBDD de $b_1 \implies (b_2 \vee b_3)$







Intérêts des ROBDDs

- *diminution* de la *taille* de *l'arbre* de choix
- *représentation canonique* :

Théorème 3 (Canonicité des ROBDDs) n *variables* booléennes *ordonnées* $b_1 < b_2 < \dots < b_n$. F une expression booléenne sur les b_i . Alors il existe un *unique ROBDD* $bdd(f)$ *représentant* f . \square

- conséquences :

$$\square \quad bdd(f) = bdd(ff) \iff f = ff$$

$$\square \quad bdd(\neg f) = \text{échanger tt et ff dans } bdd(f)$$

$$\square \quad f_1 = f_2 \iff bdd(f_1) = bdd(f_2)$$

possibilité de *partage* en *mémoire* des sous *arbres* :

$$bdd(f_1) \equiv bdd(f_2) \iff adr(bdd(f_1)) = adr(bdd(f_2))$$

- test *d'égalité* en *temps constant* par comparaison des *adresses*

Influence de l'ordre des variables

- taille des ROBDDs *sensible* à l'*ordre des variables*
- ex : construire les BDDs de $(b_1 \wedge b_2) \vee (b_3 \wedge b_4) \vee (b_5 \wedge b_6)$ avec les ordres :
 1. $b_1 > b_2 > b_3 > b_4 > b_5 > b_6$
 2. $b_1 > b_3 > b_5 > b_2 > b_4 > b_6$
- trouver un ordre *optimal*? ... trop couteux en *temps*
- il existe des *stratégies* (heuristiques) pour *trouver* des *bons ordres*

5.4– Opérations sur les ROBDDs

- un ROBDD $\beta \equiv$ nœud racine de β
- $\beta \equiv \text{nil} \iff \beta = \text{ff}$; $\beta_1 \equiv \beta_2 \iff \text{adr}(\beta_1) = \text{adr}(\beta_2)$ (*temps constant*)
- $\bar{\beta}$: *échanger* les nœuds tt et ff (reste un ROBDD)
- *opérations binaires* : $\beta_1 \text{ op } \beta_2$
ordres *compatibles* sur β_1 et β_2 (*même ordre* sur les variables communes)

Théorème 4 (Shannon) f, g des formules booléennes; x une variable; alors $f \equiv (x \wedge f[x := \text{tt}]) \vee (\neg x \wedge f[x := \text{ff}])$ et

$$f \text{ op } g = \left(x \wedge (f[x := \text{tt}] \text{ op } g[x := \text{tt}]) \right) \vee \left(\neg x \wedge (f[x := \text{ff}] \text{ op } g[x := \text{ff}]) \right)$$

- application aux (R)OBDDs : β_1, β_2 deux ROBDDs ;
 $p(\beta)$ = partie fille *tt* issue *de* β ; $n(\beta)$ = partie fille *ff* issue de β
 x variable de β : $\beta = (x \wedge p(\beta)) \vee (\neg x \wedge n(\beta))$
 x_i la variable de β_i :
 1. $x_1 = x_2$:

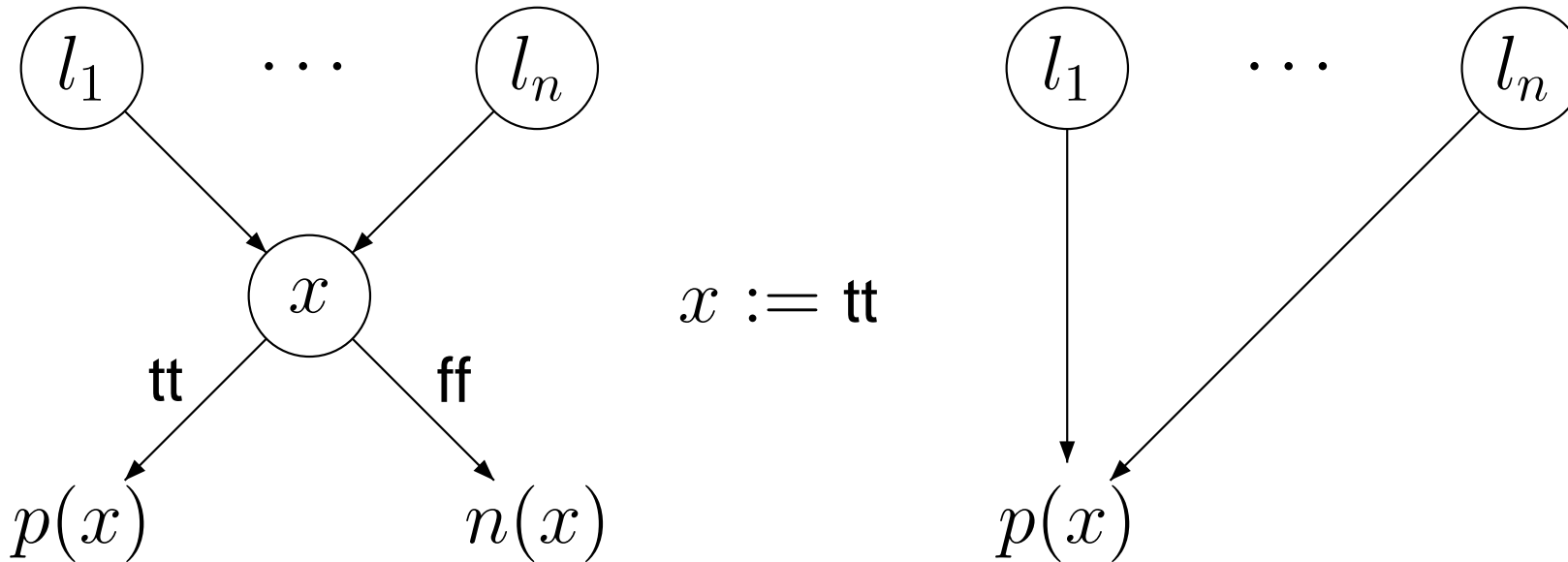
$$\beta_1 \text{ op } \beta_2 = (x_1 \wedge (p(\beta_1) \text{ op } p(\beta_2))) \vee (\neg x_1 \wedge (n(\beta_1) \text{ op } n(\beta_2)))$$
 2. $x_1 < x_2$:

$$\beta_1 \text{ op } \beta_2 = (x_1 \wedge (p(\beta_1) \text{ op } \beta_2)) \vee (\neg x_1 \wedge (n(\beta_1) \text{ op } \beta_2))$$
- $tt \cap n = n, ff \cap n = ff, tt \cup n = tt, ff \cup n = n$
- appliquer la *réduction* après *op*
 (nouveau BDD pas forcément réduit)

exemple : $(b_1 \implies b_2) \wedge (b_2 \vee b_3)$

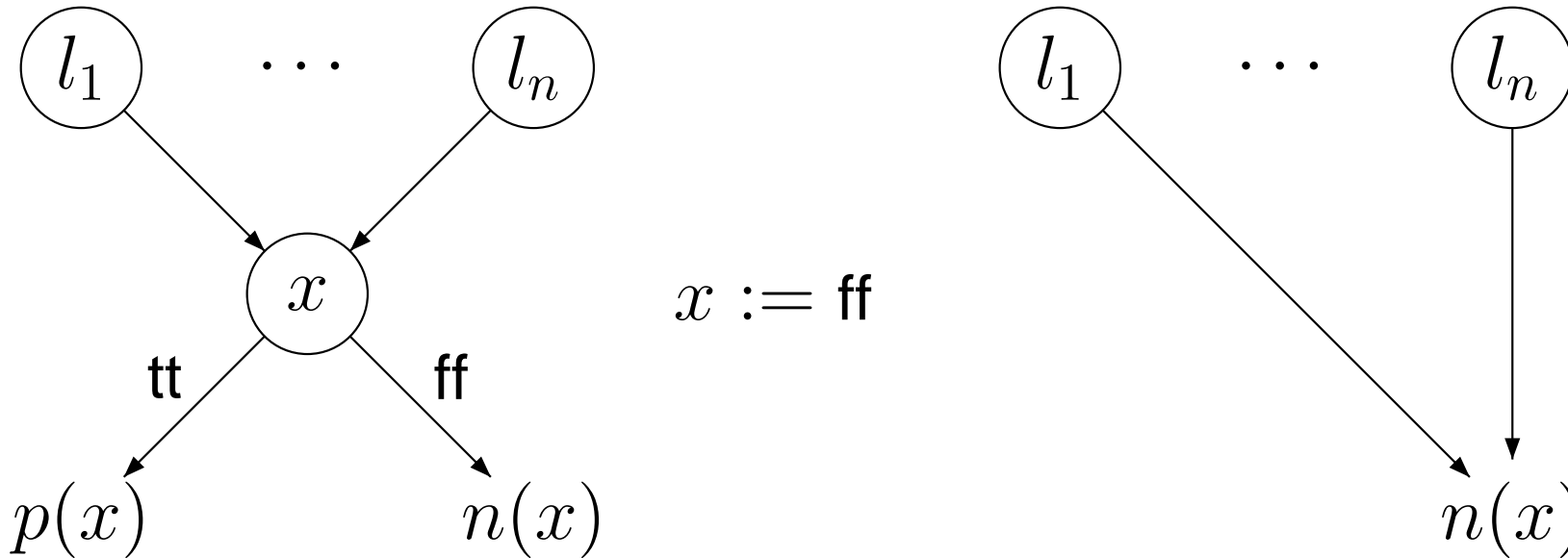
Opérations sur les ROBDDs (suite)

- *projection* (ou restriction) : ROBDD représentant $f[x := \text{tt}]$ ou $f[x := \text{ff}]$ à partir du ROBDD de f



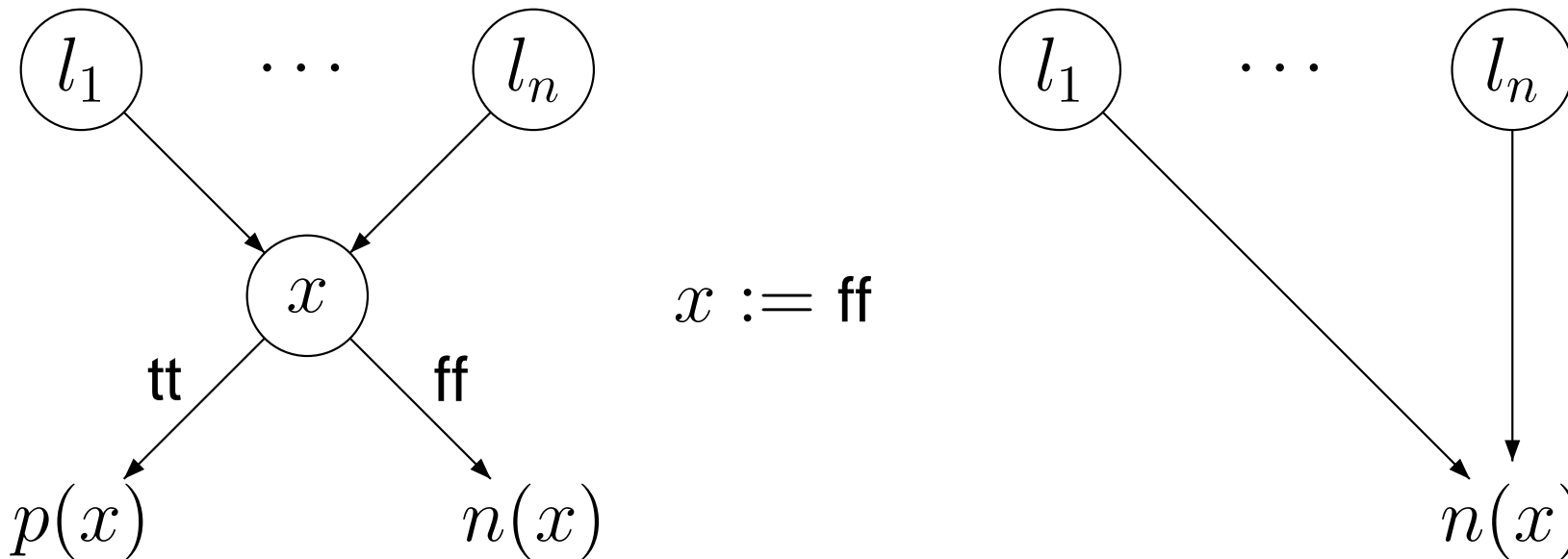
Opérations sur les ROBDDs (suite)

- *projection* (ou restriction) : ROBDD représentant $f[x := \text{tt}]$ ou $f[x := \text{ff}]$ à partir du ROBDD de f



Opérations sur les ROBDDs (suite)

- **projection** (ou restriction) : ROBDD représentant $f[x := \text{tt}]$ ou $f[x := \text{ff}]$ à partir du ROBDD de f



- **abstraction** : $\exists x. f \equiv f[x := \text{tt}] \vee f[x := \text{ff}]$
 faire uniquement \vee sur les sous arbres issus de x
 Remarque : $\forall x. f \equiv f[x := \text{tt}] \wedge f[x := \text{ff}]$

5.5– Model-checking à base de ROBDDs

- codage des *états* de Q : *vecteur de n bits* $b_1 \cdots b_n$ tel que $|Q| \leq 2^n$
 exemple : 5 états \longrightarrow 4 bits
 variables entières idem
- $s \in Q$ codé en \bar{b} et $bdd(Q) = \bigcup_{s \in Q} bdd(s)$
- codage des *transitions* : *vecteur de longueur double* $b_1 \cdots b_n b'_1 \cdots b'_n$
 $(s, s') \in \rightarrow \implies b_1 \cdots b_n b'_1 \cdots b'_n$ dans $bdd(\rightarrow)$
- $bdd(\rightarrow) = \bigcup_{(s, s') \in \rightarrow} bdd((s, s'))$
- calcul de \cap, \cup, \setminus : OK
- *calcul de $Pre(S)$* :
 1. *primer* le $bdd(S)$ en $bdd(S)'$ avec variables b_i devient b'_i
 2. calculer $\alpha = bdd(S)' \cap bdd(\rightarrow)$
 3. calculer $\exists \bar{b}'. \alpha$

Application du model checking à base de BDDs

- model checking de *CTL* : SMV [21]
- problèmes et améliorations :
 - $bdd(\rightarrow)$... grand! Garder les BDDs de chaque transition t_i
 $Pre(S) = \cup_{t_i} Pre_{t_i}(S)$
 - *ordre* des variables : heuristiques!
- autres applications des BDDs : conception de circuits

Troisième partie : Bibliographie

- [1] Bowen Alpern and Fred B. Schneider. Defining liveness. *Information Processing Letters*, 21 :181–185, October 1985. [34-a](#), [34](#)
- [2] Rajeev Alur and David Dill. A theory of timed automata. *Theoretical Computer Science*, 2(126) :183–236, 94.
- [3] A. Arnold. MEC : A system for constructing and analysing transition systems. In J. Sifakis, editor, *Proceedings of the International Workshop on Automatic Verification Methods for Finite State Systems*, volume 407 of *LNCS*, pages 117–132, Berlin, June 1990. Springer. [52](#)

- [4] André Arnold. *Systèmes de transitions et sémantique des processus communicants*. Masson, 1992. [1](#), [1.2](#), [2](#), [3](#), [1.3](#), [52](#)
- [5] Éric Audureau, Patrice Enjalbert, and Luis Fariñas Del Cerro. *Logique temporelle – Sémantique et validation de programmes parallèles*. E.R.I. MASSON, 1990. [33](#), [2.1](#)
- [6] P. Bouyer, C. Dufourd, E. Fleury, and A. Petit. Are timed automata updatable? In *Proc. 12th Int. Conf. Computer Aided Verification (CAV'2000), Chicago, IL, USA, July 2000*, volume 1855 of *Lecture Notes in Computer Science*, pages 464–479. Springer, 2000.
- [7] Edmund M. Clarke, Orna Grumberg, and Doron A. Peled. *Model-checking*. MIT PRESS, 1999. [54](#), [3.2](#), [4.1](#)
- [8] Ouvrage collectif Coordination Philippe Schnoebelen. *Vérification de logiciels – Techniques et outils du model-checking*. Vuibert, Paris, 1999. [1.3](#), [33](#), [2.2](#), [2.3](#), [54](#), [3.2](#), [4.1](#)

- [9] D. Dill. Timing assumptions and verification of finite-state concurrent systems. *Lecture Notes in Computer Science*, 407, 1989. In Proc. of Automatic Verification Methods for Finite State Systems.
- [10] E. Allen Emerson. Temporal and modal logic. In J. van Leeuwen, editor, *Handbook of Theoretical Computer Science*, volume B Formal Models and Semantics, chapter 16, pages 994–1072. Elsevier Science B.V., 1990. [1.3](#), [33](#), [2.1](#), [2.2](#), [2.3](#)
- [11] T.A. Henzinger, X. Nicollin, J. Sifakis, and S. Yovine. Symbolic model checking for real-time systems. *Information and Computation*, 111(2) :193–244, 1994.
- [12] Thomas A. Henzinger. The theory of hybrid automata. In *Proceedings, 11th Annual IEEE Symposium on Logic in Computer Science*, pages 278–292, New Brunswick, New Jersey, 27–30 July 1996. IEEE Computer Society Press.

- [13] Gerald J. Holzmann. *Design and Validation of Computer Protocols*. Prentice Hall, Englewood Cliffs, NJ, 1991. [52](#)
 - [14] Gerard J. Holzmann. The model checker SPIN. *IEEE Transactions on Software Engineering*, 23(5) :279–295, May 1997. Special Issue : Formal Methods in Software Practice. [52](#)
 - [15] Michael R. A. Huth and Mark D. Ryan. *Logic in Computer Science : Modelling and Reasoning about Systems*. Cambridge University Press, Cambridge, England, 2000. [33](#), [2.2](#), [4.1](#), [77](#)
 - [16] Leslie Lamport. The temporal logic of actions. *ACM Transactions On Programming Languages and Systems*, 16(3) :872–923, May 1994. [52](#)
 - [17] F. Laroussinie and K. G. Larsen. CMC : A tool for compositional model-checking of real-time systems. In *Proc. IFIP Joint Int. Conf. Formal Description Techniques & Protocol Specification, Testing, and Verification (FORTE-PSTV'98)*, pages 439–456. Kluwer Academic Publishers, 1998.
-

- [18] K. G. Larsen, P. Pettersson, and W. Yi. Model-checking for real-time systems. In Horst Reichel (Ed.), editor, *Proceedings of the 10th International Conference on Fundamentals of Computation Theory*, pages 62–88, Dresden, Germany, August 1995. LNCS 965.
- [19] Jacques Loeckx and Kurt Sieber. *The Foundations of Program Verification (Second edition)*. John Wiley and Sons, New York, NY, 1987. [2](#)
- [20] Zohar Manna and Amir Pnueli. *The Temporal Logic of Reactive and Concurrent Systems, Specification*. Springer, 1991. [13](#), [33](#)
- [21] Ken L. Mc Millan. *Symbolic Model Checking*. Kluwer Academic Publishers, 1993. [2.2.4](#), [52](#), [87](#)
- [22] Stephan Merz. Model checking. In F. Cassez, C. Jard, M. Ryan, and B. Rozoy, editors, *Modeling and Verification of Parallel Processes (MOVEP'00) – Summer School*, pages 51–70. CNRS/IRCCyN, Ecole Centrale de Nantes, 2000. [54](#), [3.2](#)

- [23] J.-F. Monin. *Comprendre les méthodes formelles. Panorama et outils logiques*. Collection technique et scientifique des télécommunications. Masson, Paris, 1996.
- [24] Paul Pettersson and Kim G. Larsen. UPPAAL2k. *Bulletin of the European Association for Theoretical Computer Science*, 70 :40–44, February 2000.
- [25] Wolfgang Thomas. *Handbook of theoretical computer science*, chapter 4, Automata on infinite objects. Elsevier Science, 1990. [3.1](#)
- [26] Pierre Wolper. *Approche logique de l'intelligence artificielle Logique Temporelle*, volume 2 – De la logique modale à la logique des bases de données, chapter 4, Logique Temporelle, pages 179–. DUNOD, 1990. [33](#), [2.1](#)